



FICKSTATISTIK 2023



**ESBOS
HISTORIA**
S. 4



**SEVÄRDHETER &
KARTA ÖVER ESBO**
S. 8



OMRÅDET
S. 10



MILJÖN
S. 11



BEFOLKNING
S. 12



**BEFOLKNINGENS
UTBILDINGS- OCH
INKOMSTNIVÅ**
S. 15



**ARBETS-
MARKNADEN**
S. 16



**TURISM &
TRAFIK**
S. 18



BYGGANDE
S. 19



BOENDE
S. 20



**VÅRD- OCH
OMSORGSTJÄNSTER**
S. 21



**UTBILDNING &
KULTUR
OCH FRITID**
S. 22



**STADENS
EKONOMI**
S. 24



**STADENS
PERSONAL**
S. 25



**STADENS
FÖRVALTNING**
S. 26

ESBO.FI



På webbplatsen **Esbo.fi** presenteras stadens verksamhet, tjänster och beslutsfattande. Du kan följa aktuella ärenden samt delta i planeringen av omgivningen och av stadens tjänster. Du kan också kommentera och debattera.

Aktuell information om evenemang i Esbo finns på **Esbo.fi > Evenemang**



HISTORIA

År 1920 hittades en kindtand från en mammut i Morby, Esbo. Mammuttanden är minst 43 000 år gammal. De äldsta spåren av mänsklig bosättning som har påträffats i Esbo är 9 000 år gamla och härrör från stenåldersjägare. De nya invånarna anlände i slutet av stenåldern och förde med sig jordbruket. Under bronsåldern, som började för cirka 3 500 år sedan, begravdes betydelsefulla personer i stenrösen på synliga platser

uppe på höjder. I Esbo finns det mer än 70 sådana gravrösen. Det har gjorts ganska få järnåldersfynd i Esbo, men i Dävietsby finns ett gravfält från järnåldern där har man hittat två halsringar i brons.

Svenska nybyggare slog sig ner längs den nyländska kusten på 1200-talet. I Esbo fanns sannolikt en liten finsk bosättning redan före de svenska nybyggarnas ankomst. Nybyggarna slog sig ner vid sammanflödet mellan Gumböle å och Mankån och gav byn namnet Espåby. Byn fick antagligen sitt namn av det gamla svenska ordet för asp, äspe, efter de aspar som växte vid åns strand.

Esbo var till en början kapellförsamling under Kyrkslätt, men redan på 1400-talet blev Esbo en självständig socken. Det äldsta kända skriftliga omnämmandet av Esbo är från 1431. Forskning har visat att det byggdes en träkyrka i Esbo redan under senare hälften av 1300-talet. Esbo blev en självständig församling 1458 och under åren 1485–1490 uppfördes en stenkyrka i stället för träkyrkan.

Esbo kungsgård grundades på Gustav Vasas initiativ i området kring byarna Mankby och Espåby. Ett markbytesavtal mellan

kronan och byarnas bönder upprättades vid sommaringet 27.8.1556. Datumet för grundandet av kungsgården, den 27 augusti, firas idag som Esbodagen. Gårdens funktion som kungsgård upphörde 1632 när den övergick i Gustaf Horns ägo som belöning för utmärkelse i krig.

Stora ofreden i början av 1700-talet innebar svåra tider för Esboborna. Ryska trupper härbärgerade i byarna Bemböle och Södrick vid Stora strandvägen, och bönderna tvingades fly från sina gårdar för att söka skydd på annat håll. Bygandet av Sveborgs



fästning medförde däremot välstånd och sysselsättning för Esboborna från och med mitten av 1700-talet.

Alberga gård, som byggdes redan på 1600-talet fick en ny ägare i Carl Tersmeden, officer på Sveaborg. Här idkades ett livligt sällskapsliv, och kring gården uppfördes en praktfull trädgård. I nuvarande Esbo centrum grundades ett lasarett för Sveaborgs soldater. Lasarettet utvecklades till en populär hälsobrunn, som var verksam ända fram till mitten av 1800-talet. I slutet av 1700-talet grundades en fajansfabrik som bl.a. tillver-

kade ugnskakel och olika krukor på Bruksstranden i Bredvik.

År 1820 köpte senator Carl Johan Walleen Träskända herrgård som sommarställe för den Walleenska familjen. Hans styvdotter Aurora Karamzin ägde herrgården 1840–1895 och gjorde den känd på många sätt. Den förmögna Karamzin blev känd för sin välgörenhet och bidrog till att göra herrgården och i synnerhet dess park till en av de praktfullaste i Finland. Herrgården brann dock 1888, och en storm orsakade stor förödelse i parken 1890.

Det växande Helsingfors erbjöd från och med slutet av 1800-talet en lukrativ marknad för industriföretagen i Esbo. I området kring Esboviken växte det fram en tegelindustri och i Sökö uppstod ett livligt snickarsamhälle. Strandbanan färdigställdes 1903, vilket gjorde det lättare för nya invånare att slå sig ner och industrialanläggningar att etablera sig i Esbo. I Köklax fanns förutom tegelfabriken en betydande glasindustri ända fram till början av 1950-talet.

Esbo utvecklades kraftigt från och med 1950-talet. Invånarantalet ökade

snabbt, byggandet tog fart och servicesektorn blev en stor arbetsgivare. Trädgårdsstaden Hagalund började byggas i Esbo landssocken 1953 efter internationell förebild. Esbo blev köping 1963 och stad 1972. Sedan 1990 är Esbo Finlands näst största stad, och i början av 2023 uppgick invånarantalet till 305 274.

Esbo fick finsk majoritet i slutet av 1940-talet. Fram till dess var majoriteten svensk. Idag talas över 120 olika språk i Esbo och antalet invånare med ett främmande språk som modersmål uppgår till cirka 66 700.



KYRKOR

Köklax kapell	E1	Aalto-universitetet	E5
Esbo domkyrka	D3	Dipoli	E5
Ekumeniskt centrum	B3	Innopoli teknologicentrum	E5
Alberga kyrka	D5	Stenmuseet	E5
Helsingfors tempel (mormon)	D5	Teknologmuseet	E5
Den helige Herman av Alaskas kyrka (ortodox)	E5	Utställningscentret WeeGee: EMMA - Moderna konstmuseet i Esbo, Esbo stadsmuseum	
Hagalunds kyrka	E5	KAMU, Futurohuset	E5
Olars kyrka	E4	Museet Leikki - Lekmuseet	E5
Esbovikens kyrka	F2	Finlands ur- och smyckesmuseum	
Sökö kapell	G3	Kruunu	E5
		Helinä Rautavaaras museum	D2

MUSEER OCH RESEMÅL

Esbogård	E1	Esbo kulturcentrum	E5
Lagstads skolmuseum	D2	Galleri AARNI	D5
Bemböle kaffestuga	D3	Esbo stadsteater	E5
Glims gårdsmuseum	D3	Gäddviks vattentorn	F4
Finlands naturcentrum		Villamuseet Villa Rulludd	F3
Haltia	B1		
Esbo bilmuseum	B3	IDROTT OCH FRITID	
Margretebergs park	C3	Noux nationalpark	B1
Träskända park	D3	Solvalla idrottsinstitut	B1
Alberga gård	D5	Solvalla Swinghill	B1
Parkvillan, hembygdsgård	D5	Vattenparken Serena & Serena Ski	A3
Sellosalen, musiksäl	D5	Alberga idrottspark	D5
Bredvikens fågelvatten	E5	Vermo travbana	D5
Naturens hus Villa Elfvik	E5	Hagalunds idrottspark	E4
Gallen-Kallela-museet	D5	Esbo skärgård	G4


**FLYGAVSTÅND TILL
VISSA STÄDER**

	KM
Tammerfors	143
Åbo	150
Uleåborg	513
Tallinn	101
Sankt Petersburg	282
Stockholm	399
Bryssel	1 646
London	1 847

GRANKOMMUNER

1 Helsingfors, 2 Vanda,
3 Nurmijärvi, 4 Vichtis,
5 Kyrkslätt,
Grankulla (inom Esbo)

ESBO

	KM
Stadens areal	528 km ²
Markområden	312 km ²
Vattenområden, varav havsområde	216 km ² 158 km ²
Havskust	58 km
Den högsta platsen i Esbo 114,2 m.ö.h., finns i Vällskog	
165 öar och holmar, störst är Pentala	
95 sjöar, störst är Bodom	
Antal invånare 31.12.2022 / per mark-km ²	978

JORDBESITTNING 31.12.2022

	PROCENT
Esbo stad	36,5 %
Övriga	63,5 %

KLIMAT ESBO (HAGALUND)

	GRADER
2022	
varmaste månaden, medeltemperatur (augusti)	18,6 °C
kallaste månaden, medeltemperatur (december)	-2,5 °C

VÄXTHUSGASUTSLÄPP

	2021	2022
ton koldioxidekvivalenter per invånare	2,8	2,9

JORDVÄRMEBRUNNAR

	2021	2022
antal i Esbo	5 669	6 264

SKYDDADE NATUROMRÅDEN

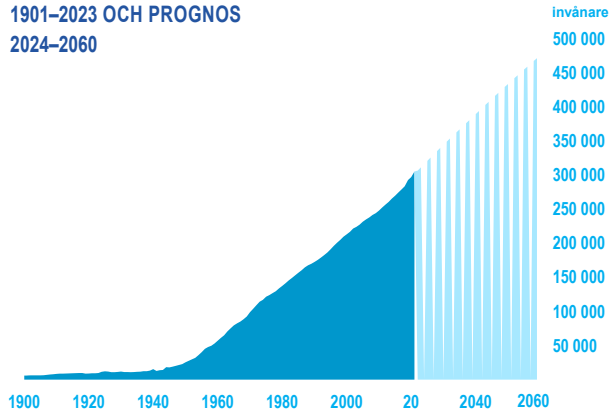
I Esbo finns det 3 900 ha skyddade områden. Den största enskilda helheten utgörs av en nationalpark, av vilken något över 2000 hektar ligger i Esbo. 98 naturskyddsområden, varav staden äger 47, samt 54 naturminnesmärken och 32 naturtyper som ska skyddas.



BEFOLKNING

Esbo är Finlands näst största stad sedan år 1990.

BEFOLKNINGEN I ESBO 1901–2023 OCH PROGNOSS 2024–2060



FOLKMÄNGDEN I ESBO 31.12.2022 305 274

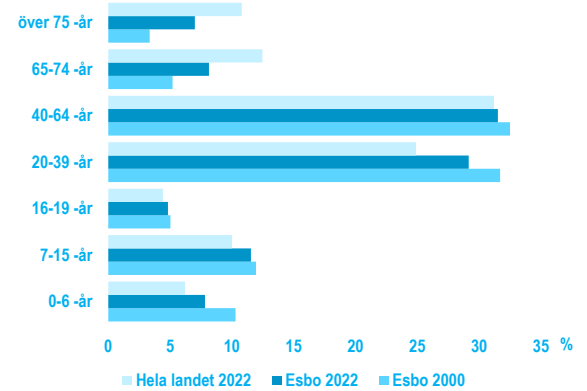
SPRÅKFÖRDELNING (%) 31.12.

	ESBO 2010	ESBO 2022	HELA LANDET 2022
Finska	83,0	71,5	85,9
Svenska	8,3	6,6	5,2
Andra språk	8,7	21,2	8,9

BEFOLKNING

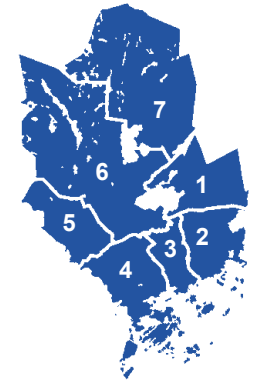


ÅLDERSFÖRDELNING (%)



BEFOLKNING EFTER STOROMRÅDE 31.12.2022

	INVÅNARE
1 Alberga	76 993
2 Hagalund	53 494
3 Mattby	45 147
4 Esboviken	58 725
5 Köklax	12 547
6 Gamla Esbo	42 016
7 Norra Esbo	11 747



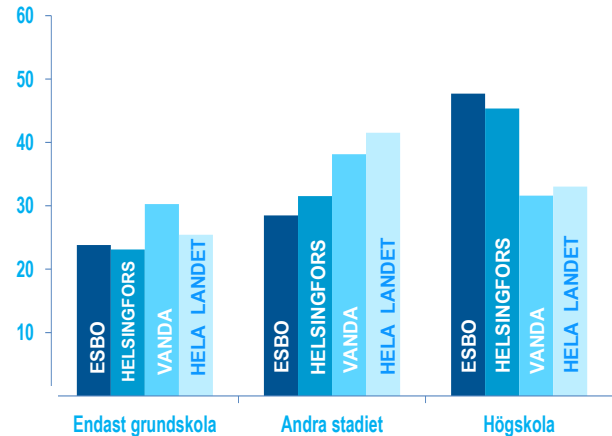
Utbildningsnivån i Esbo är den näst högsta i landet.

NATIONALITET (%)	2010	2022
Finländska medborgare	93,7	85,6
Utländska medborgare	6,3	14,4

RELIGIONSSAMFUND (%)	2010	2022
Lutheraner	72,9	52,3
Ortodoxa	1,2	1,0
Andra	1,9	2,7
Personer som inte tillhör religionssamfund	24,0	44,0

BEFOLKNINGS- FÖRÄNDRINGAR	2010	2019	2022
Födda	3 579	3 056	3 185
Döda	1 328	1 555	1 879
Inflyttade	16 900	22 926	26 867
Utflyttade	15 538	18 415	19 985
Inflyttningsöverskott	1 362	4 511	6 882
Korrigerig	27	87	-46
Folkökning	3 640	6 099	8 142

UTBILDNINGSNIVÅ FÖR BEFOLKNINGEN ÖVER 15 ÅR
31.12.2021, %



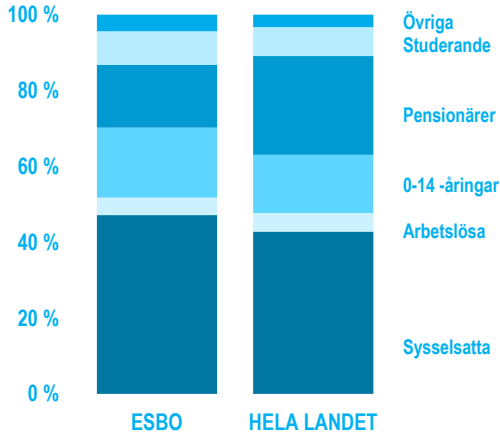
**STATSSKATTEPLIKTIGA
INKOMSTER MEDIAN 2021**

	ESBO	HELA LANDET
euro/år	34 157	27 495
förändring i % 2010-2021	20,2	27,1



Arbetskraften utgör summan av sysselsatta och arbetslösa.

ESBOS BEFOLKNING EFTER VERKSAMHET 31.12.2021



SYSSELSÄTTNING OCH ARBETSLÖSHET

	2021	2022	2023
Arbetslösa 31.3. *	17 501	12 612	12 804
relativt arbetslöshetstal 31.3. *	11,7 %	8,4 %	8,3 %
relativt sysselsättningstal (15-64 -åringar) **	74 %	74 %	
Arbetsplatssufficiens **	91 %	89 %	

* Arbets- och näringsministeriet

**Statistikcentralen,

Arbetskraftundersökning



SYSSELSATT ARBETSKRAFT OCH ARBETSPLATSER EFTER VERKSAMHETSFÄLT 31.12.2021

VERKSAMHETSFÄLT	SYSSELSATT		ARBETS-	
	ARBETS- KRAFT	%	PLATSER	%
Jord- och skogsbruk	258	0,2	169	0,1
El, värme, vatten, avfallshantering,	1 542	1,1	1 883	1,5
Tillverknig	11 534	8,2	11 970	9,2
Byggverksamhet	7 848	5,6	7 632	5,9
Handel, hotell och restaurangverksam.	25 906	18,5	26 198	20,2
Informations- och kommunikationsver.	15 554	11,1	14 645	11,3
Finans- och försäkringsverks.	5 626	4,0	2 990	2,3
Fastighetsverksam.	1 857	1,3	1 364	1,1
Experttjänster	25 925	18,5	23 324	18,0
Offentlig förvaltning och tjänster	35 219	25,1	31 940	24,6
Annan serviceverksamhet	6 708	4,8	5 478	4,2
Okänd	2 065	1,5	2 064	1,6
Totalt	140 042	100	129 657	100



TURISM	2010	2022
Övernattningar i härbärgeringsröiser, av vilka utläningar, %	278 107 40,9	476 000 31,9



ESBO CENTRUM

Esbootori, Kamrersvägen 3

ALBERGA

Sello, Albergagatan 9

MATTBY

Iso Omena, Finnviksvägen 1

ESBOVIKEN

Lippulaiva, Fjärdgatan 8

KALAJÄRVI

Ruskatalo, Höstglödsängen 4

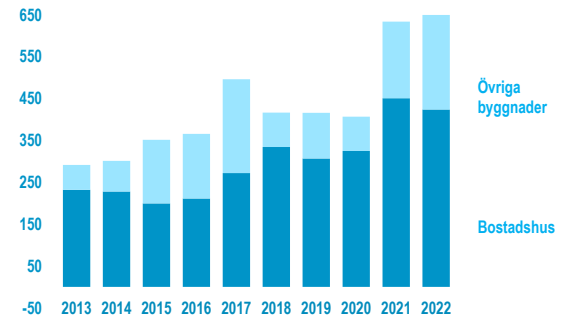
VISIT ESPOO

www.visitespoo.fi

TRAFIK	2010	2022
Personbilar 31.12. per 1 000 invånare	116 312 469	144 743 474
Vägtrafikolyckor	822	234
TRAFIKARBETE	2010	2022
mn fordonskm/år	1 584	1 562

BYGGNADSBESTÄND 31.12.	2010	2022
Alla byggnader	34 689	40 468
Bostadshus	31 379	36 832
småhus	28 807	33 463
flervåningshus	2 572	3 369
Övriga byggnader	3 310	3 636
Fritidshus	1 615	1 742

BYGGNADSPRODUKTIONEN I ESBO 2013–2022, 1 000 VÅNINGSYTA-m²



BOSTADSPRODUKTION	2010	2022
Färdigställda bostäder totalt	2 170	5 625
i småhus, %	29	18
i flervåningshus, %	71	82
bostadsyta / bostad, m ²	76	55



BOENDE

BOSTADSBESTÄND 31.12.	2000	2010	2021
bostäder totalt	93 149	114 449	147 323
i småhus, %	42,8	41,9	37,4
i flervåningshus, %	55,7	57,1	61,7
Ägarbostäder, %	53,6	56,4	50,9
Bostädernas medelstorlek, m ²	79	81	78
bostadsyta / invånare, m ²	34	36	37

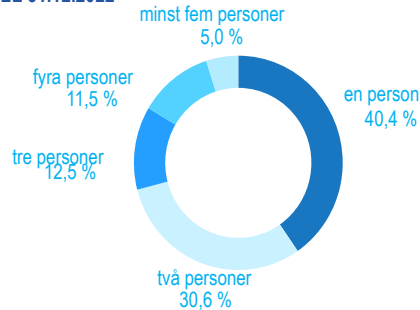
SKULDFRITT

PRIS PÅ GAMLA

AKTIELÄGENHETER (EURO/m²)

	2020	2022	FÖRÄNDRING-%
Radhus	3 636	4 022	3,2
Flervåningshus	3 769	4 145	3,1

BOSTADSHUSHÅLL 31.12.2022



VÅRD- OCH OMSORGSTJÄNSTER



HÄLSOVÅRDSBESÖK	2015	2022
Läkarbesök	203 540	122 097
Barnrådgivning	93 559	75 668
Mödrarrådgivning	43 807	42 068
Skol- och studerandehälsovård	95 489	66 654
Tandkliniker	219 956	204 573

SMÅBARNSPEDAGOGIK	2015	2022
Barn i småbarnspedagogik totalt	16 351	16 943
i kommunala daghem	11 142	12 887
i kommunal familjedagvård	934	398
Köpta tjänster	2 084	681
Barn i privata daghem med servicesedel *		1 386
I privat dagvård med stöd för privat vård	2 191	1 591
Kommunala daghem	171	169
Aktivitetsparker	15	16

* Togs i bruk 1.8.2021



LÄROANSTALTER I ESBO OCH

ELEVANTAL 2022

	SKOLOR	ELEVER
Grundskolor	83	33 644
Daggymnasier (2021)	11	6 584
Vuxengymnasier	1	328
Yrkesläroanstalter (2021)	2	21 403
Yrkeshögskolor	2	6 436
Universitet (2021)	1	18 601

ARBETARINSTITUTET 2022

kursdeltagare		46 765
---------------	--	--------

KULTUR OCH FRITID 2022

STADSBIBLIOTEKET

16 bibliotek, 1 bokbuss. Besök 3,0 mn, lån 3,9 mn.

MUSEER

Museerna i Utställningscentret WeeGee: EMMA, KAMU, Futurohuset. Övriga museer: Museet Leikki, Finlands ur- och smyckesmuseum, Gallen-Kallela-museet, Helinä Rautavaaras museum, Glims gårdsmuseum, Villamuseet Villa Rulludd, Lagstads skolmuseum, Pentala skärgårdsmuseum. Besök 434 275.

KULTURHUS

Esbo kulturcentrum, Sellosalen, Karahuset, Kannusali, Barnkulturcentret Aurora, Vindängen. Besök 443 837, evenemang 2885.

TAPIOLA SINFONIETTA (STADSORKESTERN)

Konserter 62, åhörare 15 230.

PROFESSIONELLA TEATRAR I ESBO

Esbo stadsteater, Teater Hevosenkenkä, Unga Teatern, TOTEM-teatern, Tanssiteatteri Glims & Gloms, Teater Taimine. Evenemang 1533, besök 114 924.

UNGA

19 ungdomslokaler, Navigatorhuset, 2 Ung Esbos paketbilar. 1500 sommarsedlar, 40 företagsedlar.

IDROTT

Idrottshallar	7
Simhallar	5
Idrottsparkar	7
Ishallar	6
Badstränder	25
Båtplatser	5 500



STADENS EKONOMI

BOKSLUTET 2022

	MILJ. EURO	EURO/ INVÅNARE
Uppgifter i resultaträkningen		
Verksamhetsintäkter	461	1 512
Tillverkning för eget bruk	9	29
Verksamhetskostnader	-2 123	-6 956
Verksamhetsbidrag	-1 653	-5 415
Årsbidrag		
Avskrivningar	-199	-653
Räkenskapsperiodens resultat	245	802
Balansräkningens slutsumma		
Lånestock 31.12. (1000 €)	1 286	4 215
Koncernens lånestock 31.12. (1000 €)	4 396	14 406
Kommunalskatt	1 485	4 865
Samfundsskatt	224	733
Fastighetsskatt	142	465
Skatteinkomster totalt	1 850	6 062
Statsandelar	166	543
Stadens nettoinvesteringar	245	
Koncernens nettoinvesteringar	522	

INKOMSTSKATTESATS

Inkomstskattesats 17,75 % åren 2010–2013

Inkomstskattesats 18,00 % åren 2014–

STADENS PERSONAL



ANTALET ANSTÄLLDA VID STADEN 31.12.

SEKTOR	2022	%
Koncernförvaltningen och revisionsenheterna	545	3,5
Välfärds- och hälsosektorn	4 135	26,5
Sektorn för fostran och lärande	8 233	52,7
Stadsmiljösektorn	1 333	8,5
Västra Nylands räddningsverk	683	4,4
Resultatområdet för livskraft	703	4,5
Totalt	15 632	100

Antal anställda / 1000 invånare 51,2



STADSFULLMÄKTIGES SAMMANSÄTTNING 1.8.2021

Ledamöter totalt	75
Samlingspartiet (Saml)	28
Gröna Förbundet (Gröna)	14
Finlands Socialdemokratiska Parti (SDP)	10
Sannfinländarna (Sannf)	8
Svenska folkpartiet i Finland (SFP)	6
Kristdemokraterna i Finland (KD)	3
Vänsterförbundet (VF)	2
Centern i Finland (C)	2
Rörelse.nu (RN)	2

Stadsstyrelsen (15 ledamöter)

Stadsdirektör

Jukka Mäkelä

Sektorledning

Olli Isotalo, stadsmiljödirektör

Harri Rinta-aho, direktör för sektorn för fostran och lärande

Mervi Heinaro, livskraftsdirektör

STADENS SERVICEPUNKTER OCH ESBO-INFO

TFN 09 8165 7070

Esbo centrum, Esbotorget, Kamrersvägen 3

Alberga, Sello, Albergagatan 9

Mattby, Iso Omena, Finnviksvägen 1

Esboviken, Lippulaiva, Esboviksgatan 8

Kalajärvi, Ruskahuset, Höstglödsängen 4

ESBO STADS FICKSTATISTIK

Utgivare: Esbo stad, Koncernförvaltningen,
Forskning och statistik

Besöksadress: Ämbetsplatsen 2 C

Postadress: PB 631, 02070 ESBO STAD

Telefonväxel: 09 81621

E-post: tieto@espoo.fi

www.espoo.fi/tieto

PÄRMBILDER: TUIRE RUOKOSUO, OLLI HÄKÄMIES
TRYCKERI: PAINONET OY • ISSN 1458-1906

