

Anvisning till vårdnadshavarna

Logga in i eVaka och bokmärke

29.08.2022

eVakatiimi

Användar- ID and enkla inloggning

1

Skapa ett personligt användar-id i eVaka-systemet. Varje vårdnadshavare har ett eget användar-id,.

2

Gå till <https://espoonvarhaiskasvatus.fi>

3

Klicka på "Skapa användar-id"

4

Logga in med dina bankkoder eller mobil-id.

5

Lägg till en e-postadress. Denna är ditt användar-id i systemet

6

Klicka på "Skicka".

7

Skapa ett lösenord för inloggning. Detta är ditt lösenord i fortsättningen när du loggar in i systemet

8


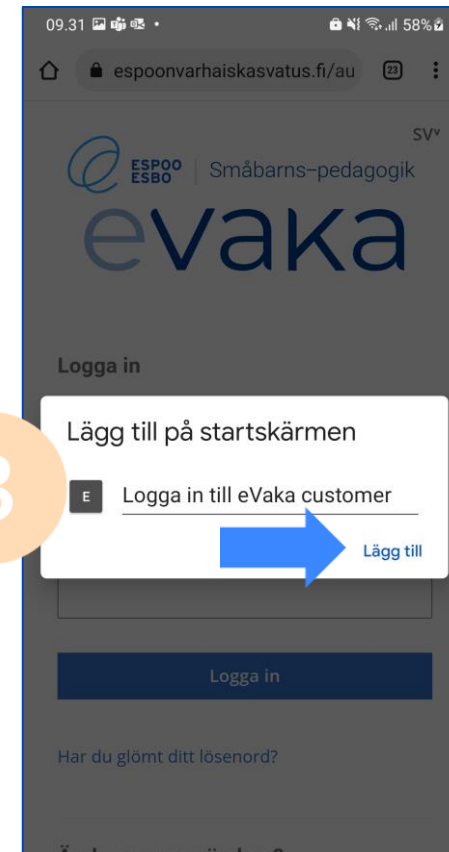
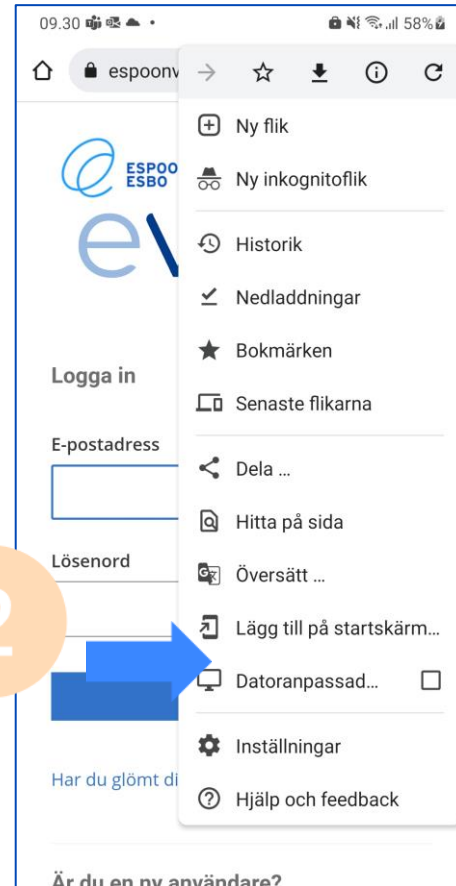
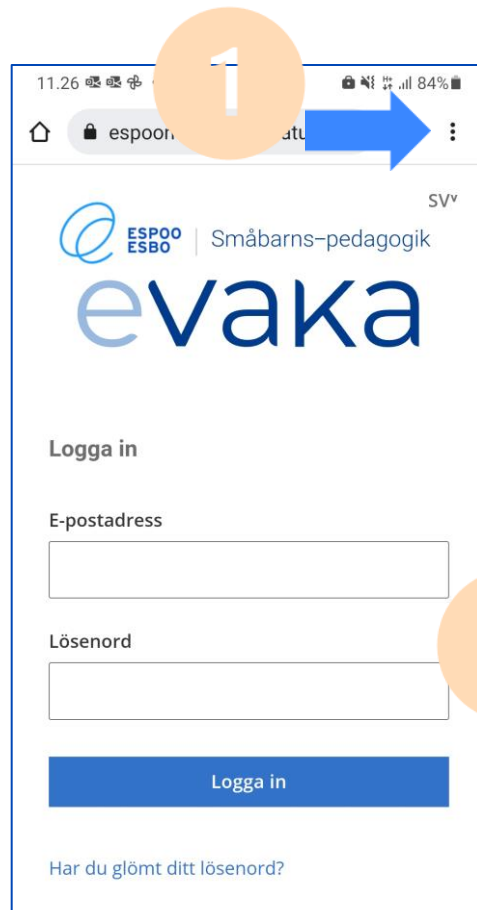
Du får en bekräftelselänk till den e-post du uppgett. Du ska bekräfta länken innan du tar i bruk enkel inloggning

9

Den enkla inloggningen är nu färdig att användas. I fortsättningen kan du logga in med din e-postadress och lösenordet.

Skapa en genväg på telefonens startskärm (Android)

www.espoonvarhaiskasvatus.fi



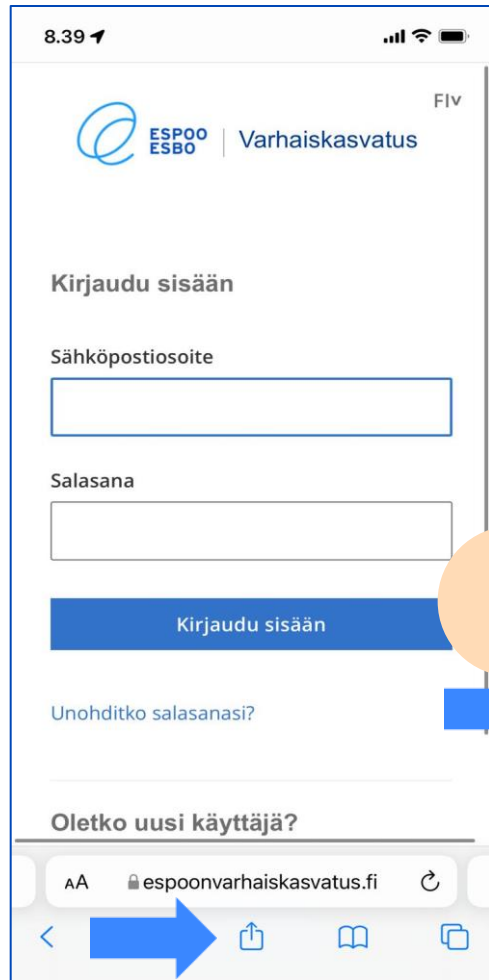
Klicka på de tre punkterna bredvid startskärmens adressrad

Välj "Lägga till på startskärmen"

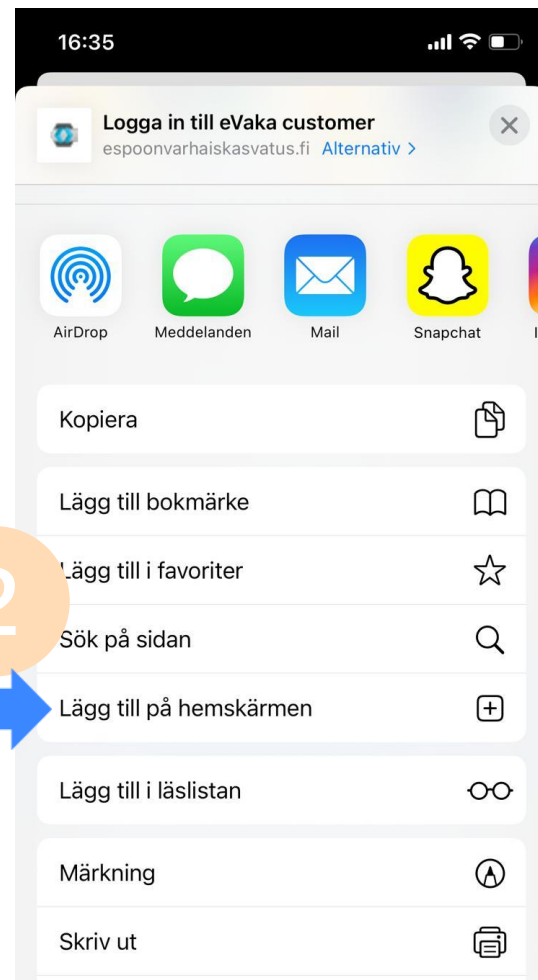
Du kan skriva ett önskat namn på raden. Klicka på "Lägg till"

Ikonen för eVaka visas på skärmen.

Skapa en genväg på telefonens hemskärm (iPhone) www.espoonvarhaiskasvatus.fi



1
Klicka på ikon startskärmens adressrad



2
Välj "Lägga till på hemskärmen"



3
Du kan skriva ett önskat namn på raden. Klicka på "Lägg till"



4
Ikonen för eVaka visas på skärmen.