

Eduskuntavaalit 2023

Espoo

12.4.2023

Tutkimus ja tilastot
Veli-Matti Piira, Eija Österholm

Eduskuntavaalien 2023 aikataulu

Aikataulut vuoden 2023 eduskuntavaaleissa

- Vaalirahoituslain ja puoluelain mukainen kampanja-aika alkaa: 2.10.2022
- Vaalipiirien kansanedustajapaikkamäärien vahvistuminen: 31.10.2022
- Äänioikeusrekisterin tietojen poimintapäivä: perjantai 10.2.2023
(Minkä kunnan kohdalle kukin on merkitty äänioikeutetuksi)
- Ehdokashakemukset jätettävä vaalipiirilautakunnille: 21.2.2023
- Ehdokasasettelun vahvistaminen vaalipiirilautakunnissa: 2.3.2023
- Äänioikeusrekisteri lainvoimainen: tiistai 21.3.2023
- Ennakkoäänestys kotimaassa: 22.–28.3.2023
- Ennakkoäänestys ulkomailla: 22.–25.3.2023
- Vaalipäivä: 2.4.2023
- Tulosten vahvistaminen 5.4.2023

EHDOKKAAT

Espoolaisten ehdokkaiden määrä eduskuntavaaleissa 2023

Puolue	Yhteensä	Miehiä	Naisia	Valittu
Kokoomus	15	8	7	7
Vihreät	12	6	6	3
SDP	7	1	6	1
PS	11	7	4	1
Liberaalipuolue	12	10	2	-
KD	8	1	7	1
RKP	8	3	5	-
Kesk	7	4	3	-
Vas	4	2	2	-
Liike Nyt	12	9	3	-
Valta kuuluu kansalle	5	4	1	-
Vapauden Liitto	10	8	2	-
SKP (komm.)	3	1	2	-
Sinimusta	2	2	0	-
Muut	4	1	3	-
Yhteensä	120	67	53	13

- Koko Uudenmaan vaalipiirissä 485 ehdokasta, joista espoolaisia 120.
- Koko maassa yhteensä 2424 ehdokasta.

Espoolaisten ehdokkaiden aluejakauma

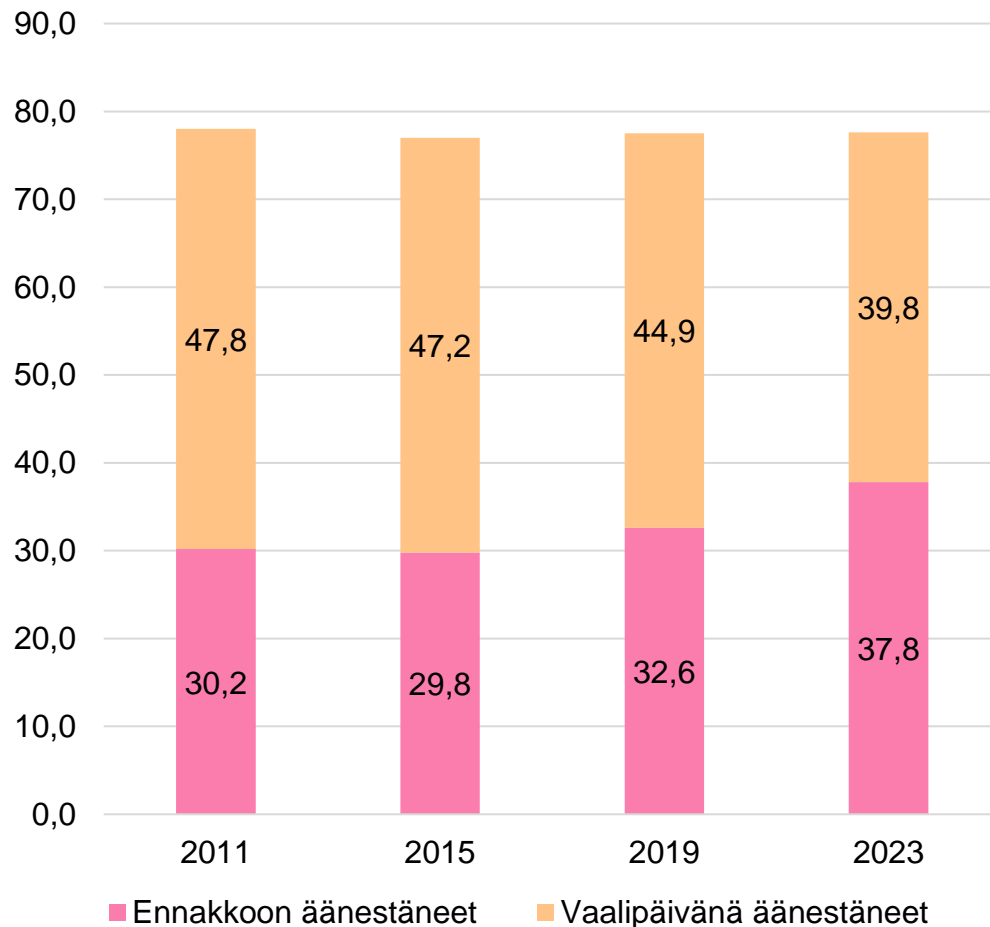
ALUE	Ehdokkaita kpl
Matinkylä	12
Pohjois-Tapiola	9
Etelä-Leppävaara	7
Espoon keskus	6
Saunalahti-Kattilalaakso	6
Tuomarila-Suvela	6
Viherlaakso	5
Latokaski	5
Tapiola	5
Lippajärvi-Järvenperä	4
Kauklahti	4
Mankkaa	4
Niittykumpu	4
Kalajärvi	3
Karakallio	3
Olari	3
Espoonlahti	3
Kaitaa	3
Otsolahti	3

ALUE	Ehdokkaita kpl
Niipperi	2
Jupperi	2
Lintuvaara	2
Pohjois-Leppävaara	2
Henttaa	2
Soukka	2
Haukilahti	2
Uusmäki	2
Bemböle-Pakankylä	1
Sepänkylä-Kuurinniitty	1
Finnoo-Eestinmalmi	1
Nöykkiönpuuro	1
Friisilä	1
Otaniemi	1
Länsikorkee-Suvikumpu	1
Alue ei tiedossa	2
YHTEENSÄ	120

ÄÄNESTYSAKTIIVISUUS

Ennakkoon ja vaalipäivänä äänestäneet Espoossa 2011-2023

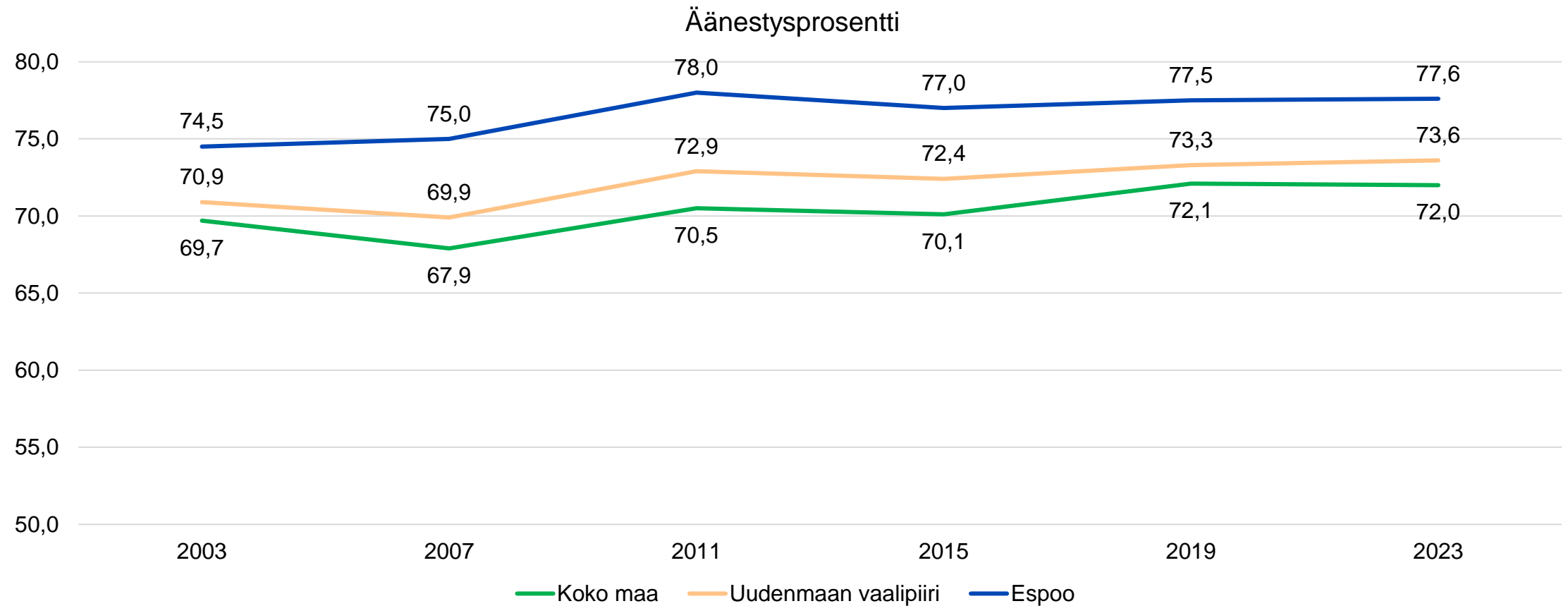
Ennakkoon äänestäneet ja vaalipäivänä äänestäneet Espoossa 2011-2023 (% äänioikeutetuista)



Äänioikeutettujen, ennakkoon äänestäneiden, vaalipäivänä äänestäneiden ja kaikkien äänestäneiden lukumäärät Espoossa eduskuntavaaleissa 2011-2023

	2023	2019	2015	2011
Äänioikeutettuja	204 404	195 501	185 382	177 082
...joista ennakkoon äänesti	77 340	63 723	55 326	53 445
...joista vaalipäivänä äänesti	81 342	87 728	87 501	84 598
Äänestäneet yhteensä	158682	151 451	142 827	138 043

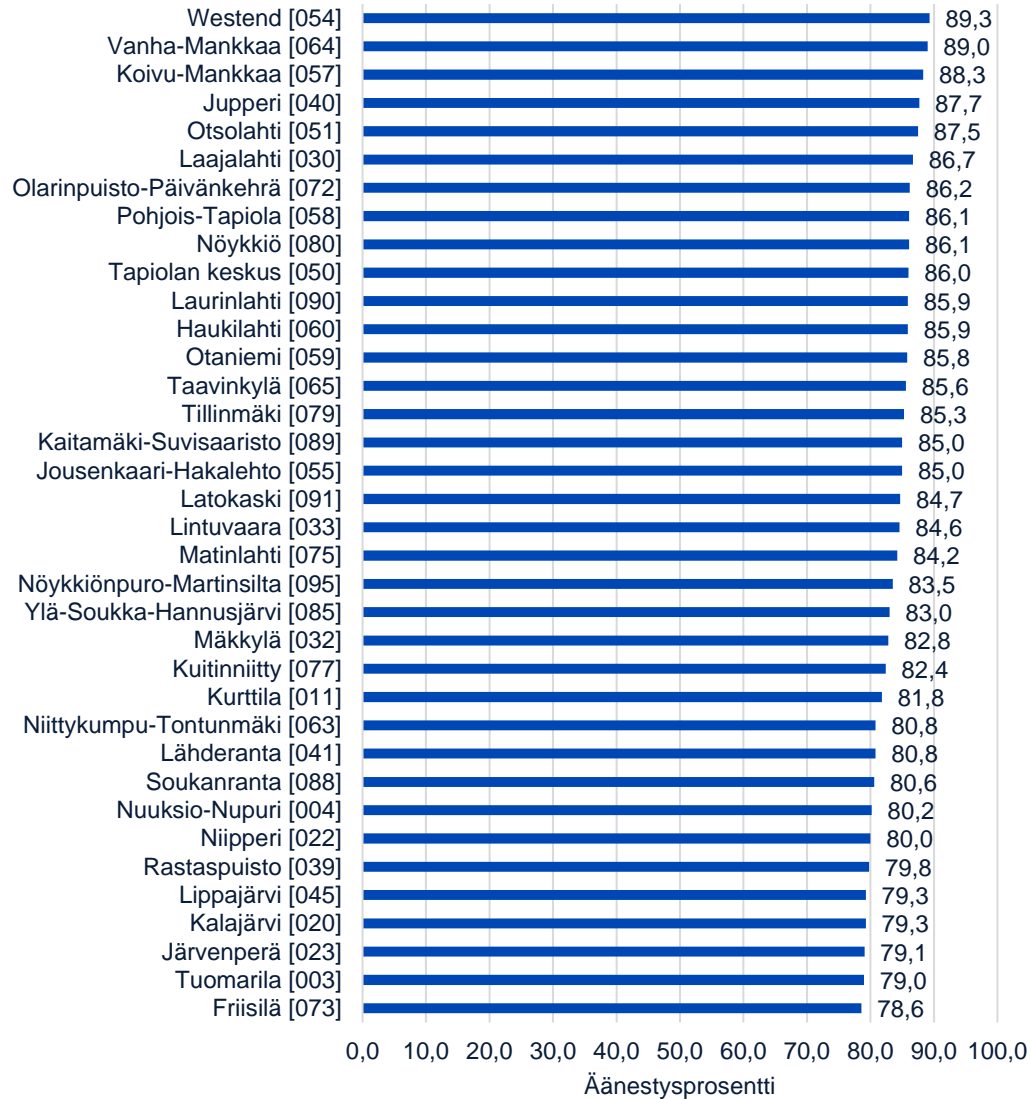
Äänestysaktiivisuus* eduskuntavaaleissa 2003-2023



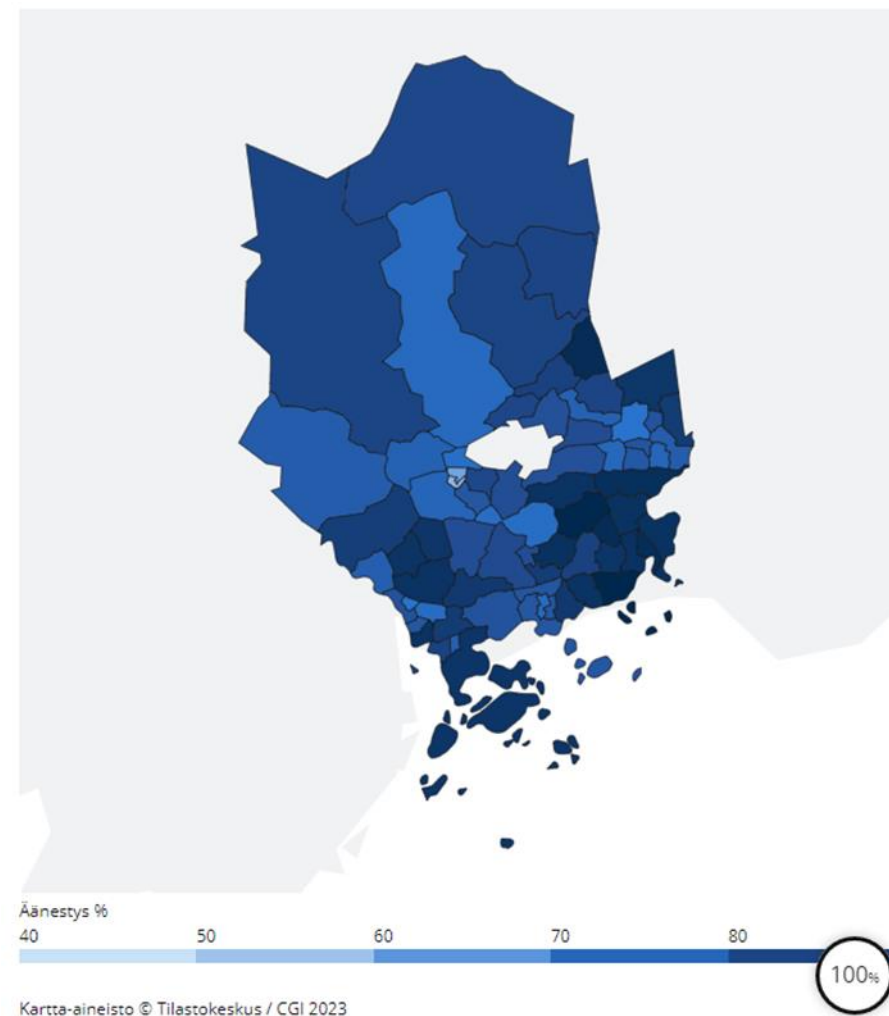
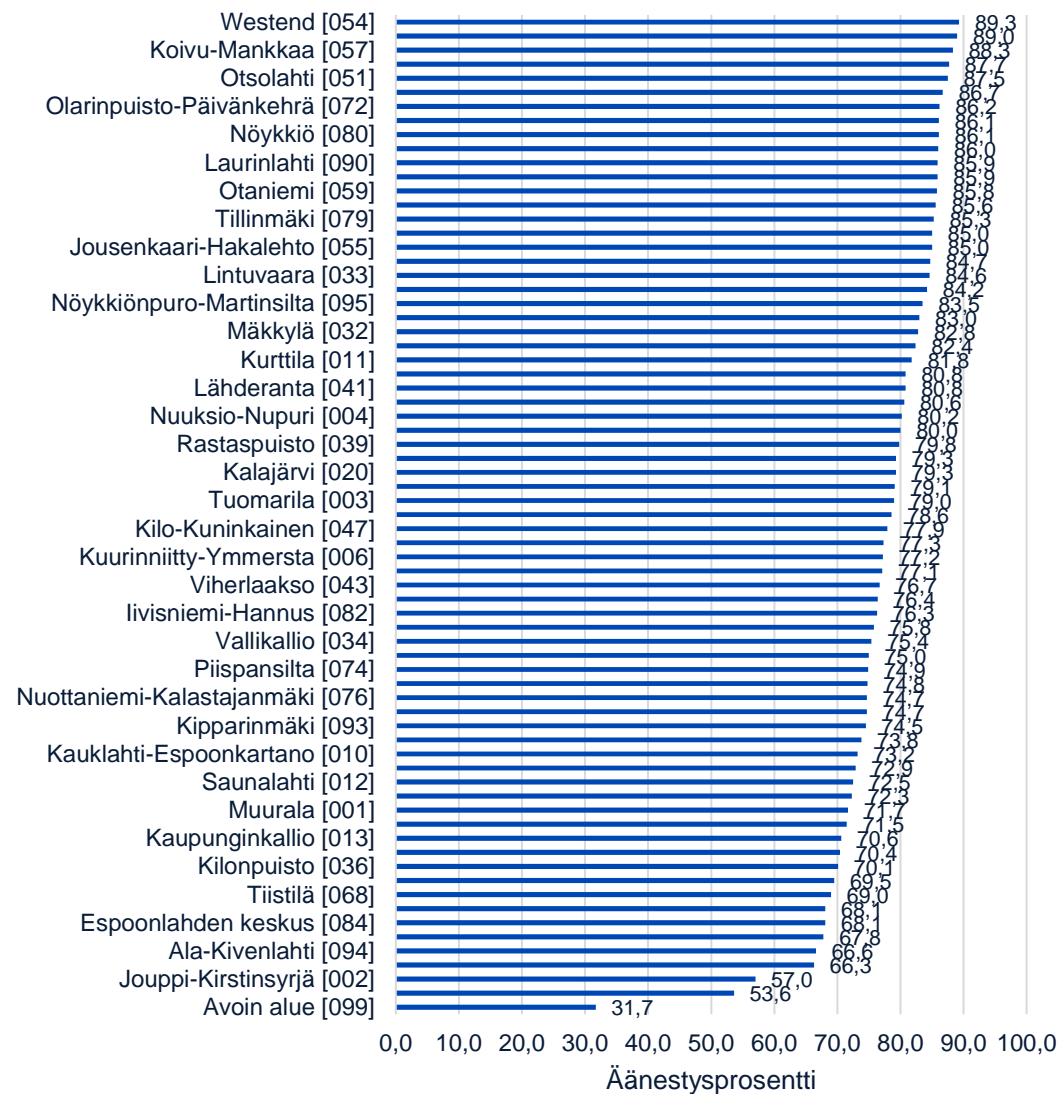
*) Suomessa asuvat
Suomen kansalaiset

Lähde:
Tilastokeskus ja
vaalit.fi

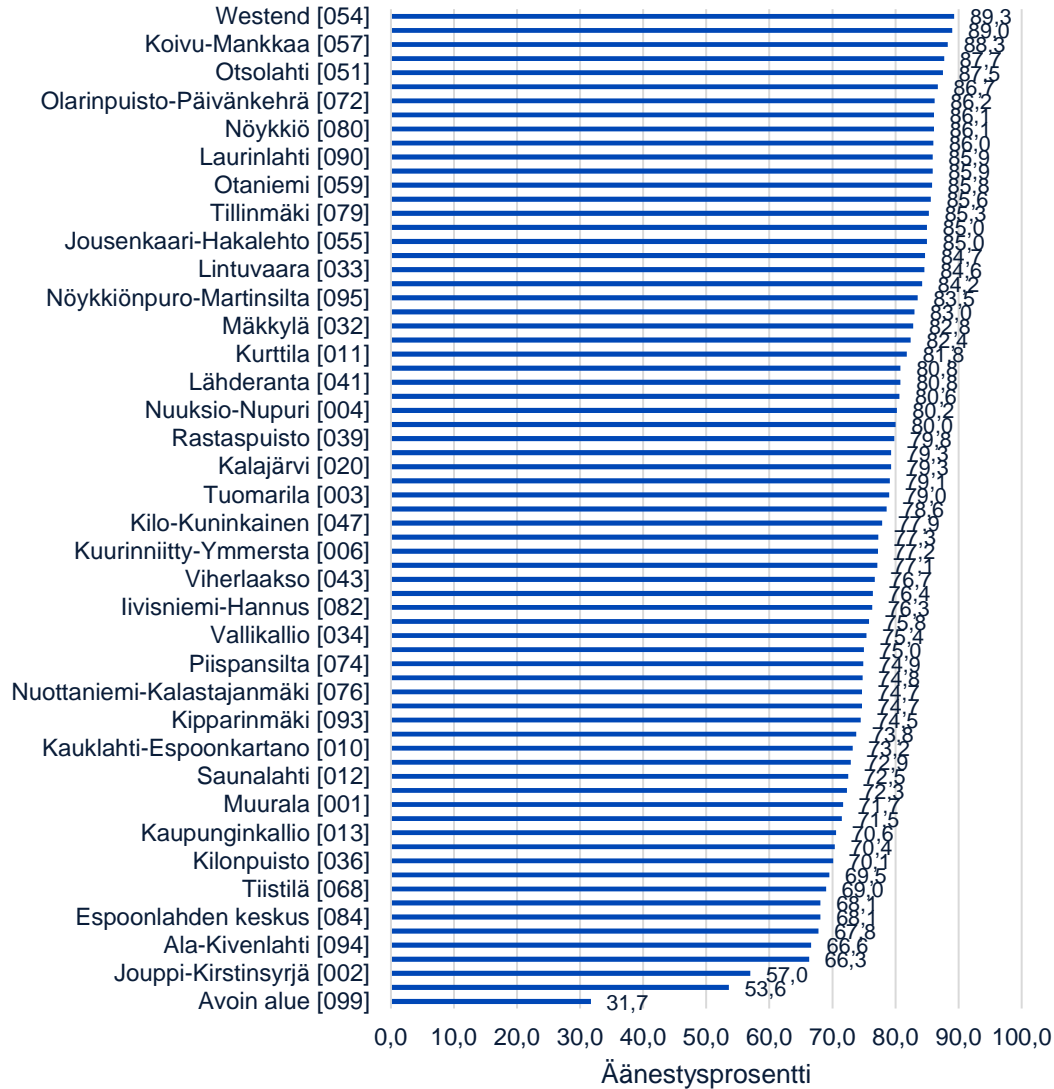
Alueellinen äänestysaktiivisuus Espoossa 2023



Alueellinen äänestysaktiivisuus Espoossa 2023



Alueellinen äänestysaktiivisuus Espoossa 2023



Viisi matalimman ja viisi korkeimman äänestysaktiivisuuden aluetta Espoossa eduskuntavaaleissa 2023 ja 2019

2023		2019	
TOP 5		TOP 5	
Westend	89,3	Jupperi	87,9
Vanha-Mankkaa	89,0	Koivu-Mankkaa	87,9
Koivu-Mankkaa	88,3	Westend	87,5
Jupperi	87,7	Vanha-Mankkaa	87,2
Otsolahti	87,5	Laajalahti	86,3
BOTTOM 5		BOTTOM 5	
Kirkkojärvi	67,8	Espoonlahden keskus	69,7
Ala-Kivenlahti	66,6	Kirkkojärvi	69,0
Pohjois-Leppävaara	66,3	Ala-Kivenlahti	66,0
Jouppi-Kirstinsyrjä	57,0	Jouppi-Kirstinsyrjä	59,2
Sokinvuori-Kirstinmäki	53,6	Sokinvuori-Kirstinmäki	56,3

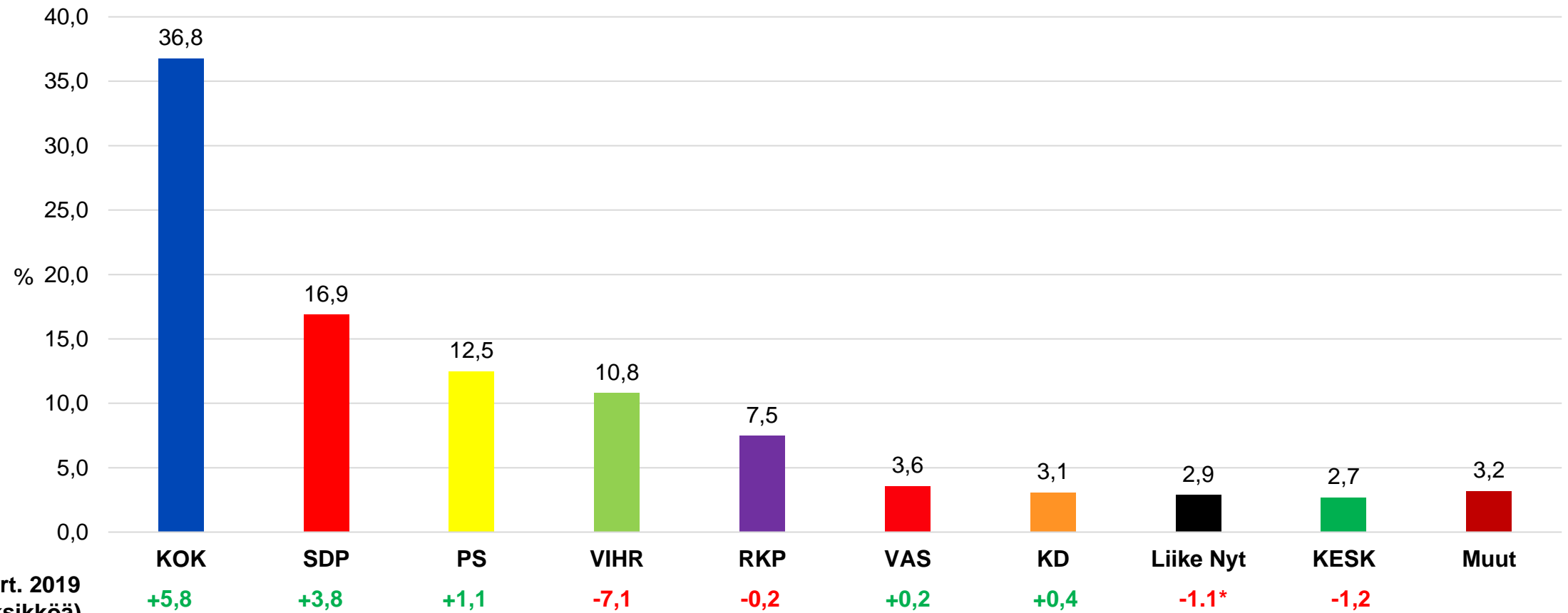
Äänestysaktiivisuus eduskuntavaaleissa, 6 suurinta kaupunkia ja Kauniainen 2015-2023

	Äänestysaktiivisuus, prosenttia			Muutos edellisistä vaaleista, prosenttiyksikköä		
	2023	2019	2015	2023	2019	2015
Espoo	77,6	77,5	77,0	0,1	0,5	-1,0
Helsinki	77,8	77,7	75,1	0,1	2,6	-0,4
Vantaa	70,0	70,4	69,9	-0,2	0,5	-0,5
Turku	72,5	73,3	71,0	-0,8	2,3	0,0
Tampere	74,4	74,6	70,8	-0,2	3,8	-1,5
Oulu	71,5	72,1	69,5	-0,6	2,6	0,1
Kauniainen	87,2	84,9	84,7	2,3	0,2	-1,2
Koko maa	72,0	72,1	70,1	-0,2	2,0	-0,4

TULOKSET

Puolueiden kannatus Espoossa eduskuntavaaleissa 2023

Puolueiden kannatus (%) 2023

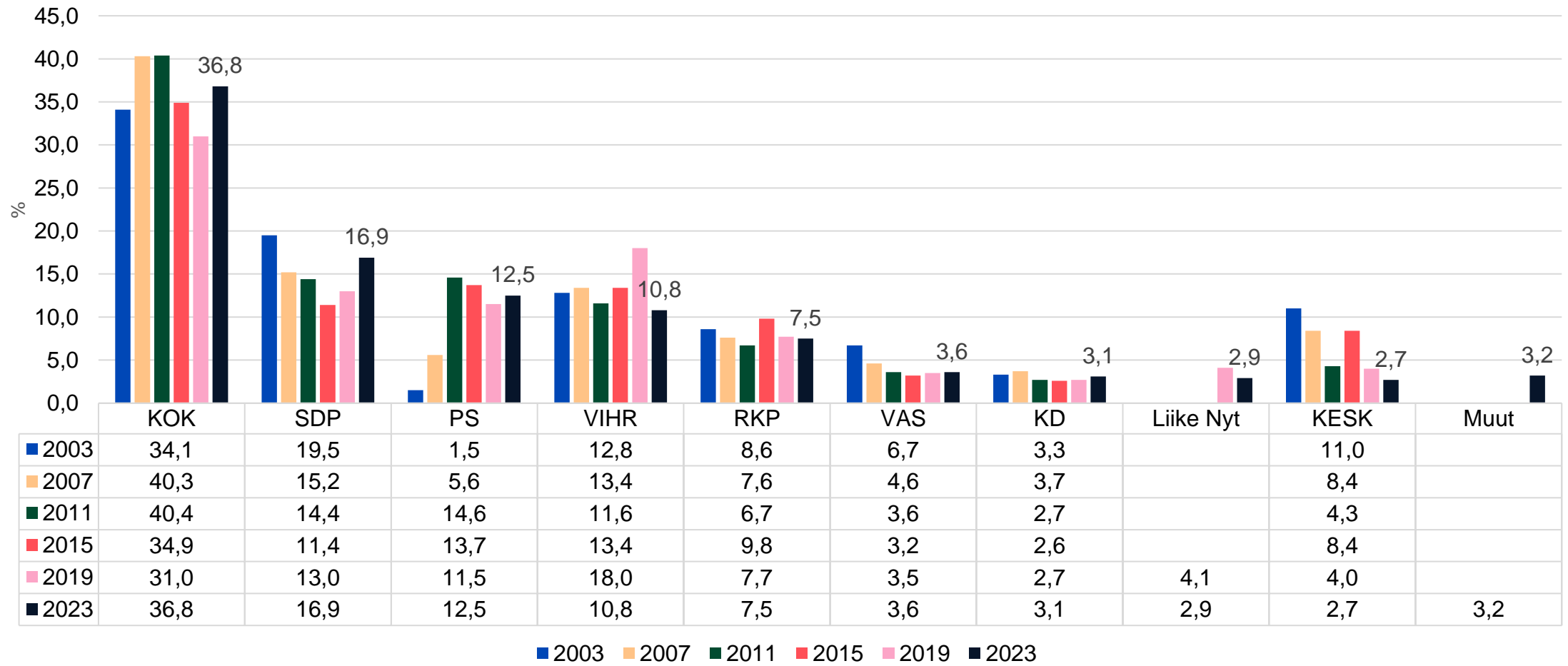


Ero vrt. 2019
(%-yksikköä)

*)2019 Liike Nyt
ry yhteislista

Lähde: vaalit.fi

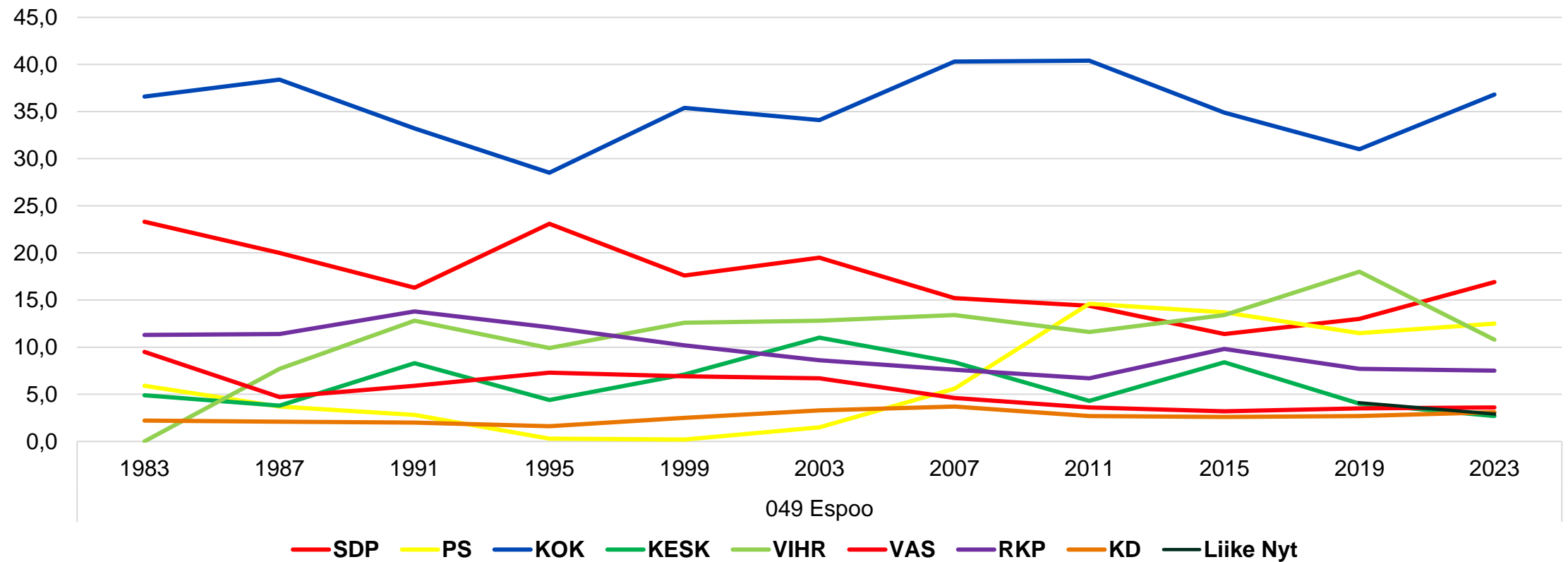
Puolueiden kannatus Espoossa (%) 2003-2023, eduskuntavaalit



Lähde:
Tilastokeskus ja
vaalit.fi

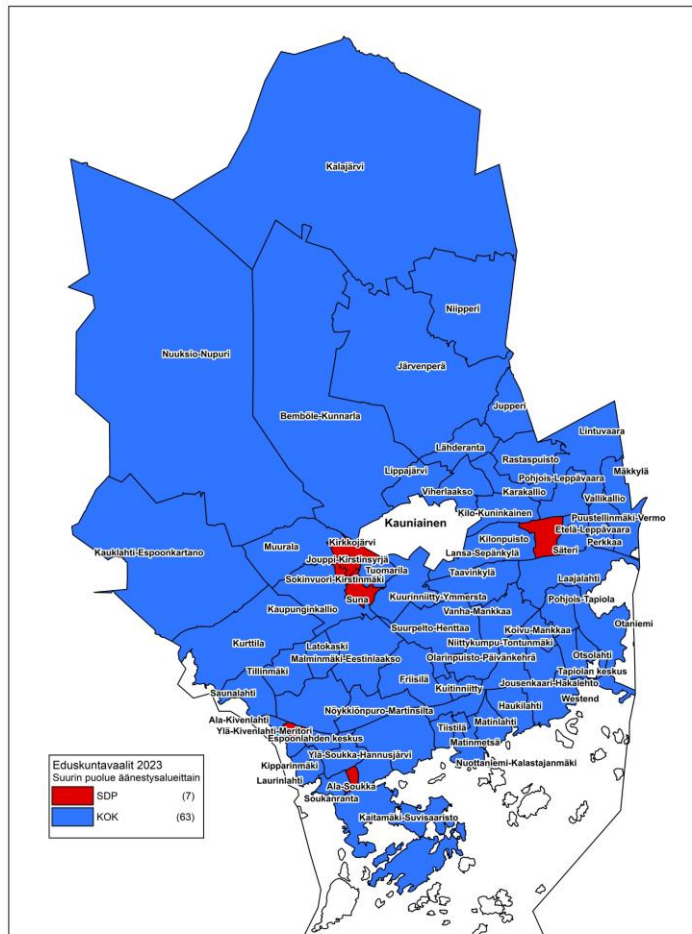
Puolueiden kannatus Espoossa eduskuntavaaleissa 1983-2023

Puolueiden kannatus (%) Espoossa eduskuntavaaleissa



Lähde:
Tilastokeskus ja
vaalit.fi

Espon äänestysalueiden suurin puolue eduskuntavaaleissa 2023

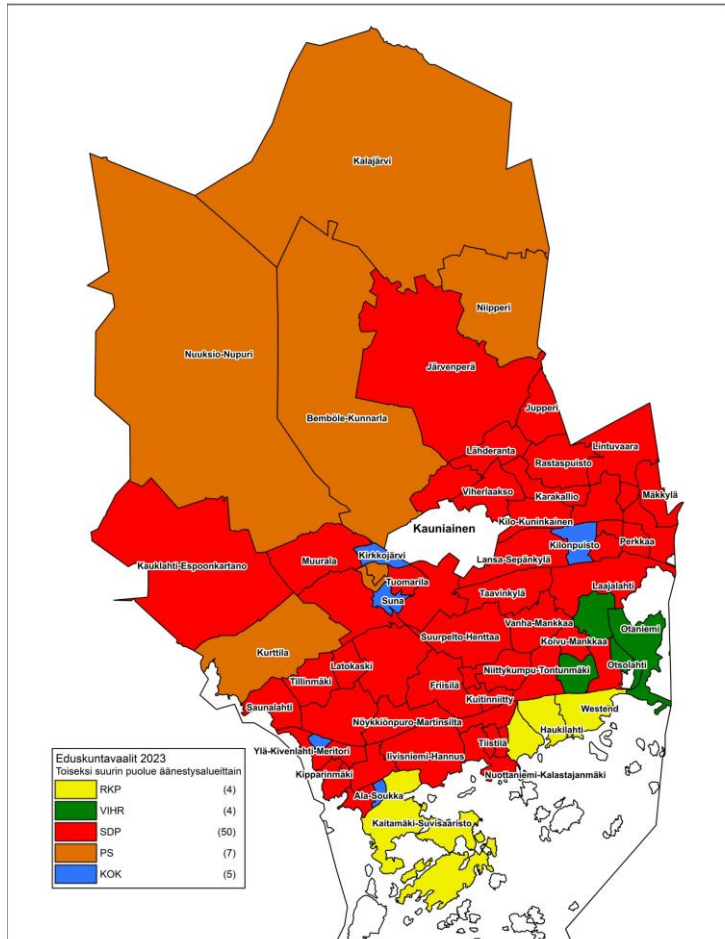


 Kokoomus

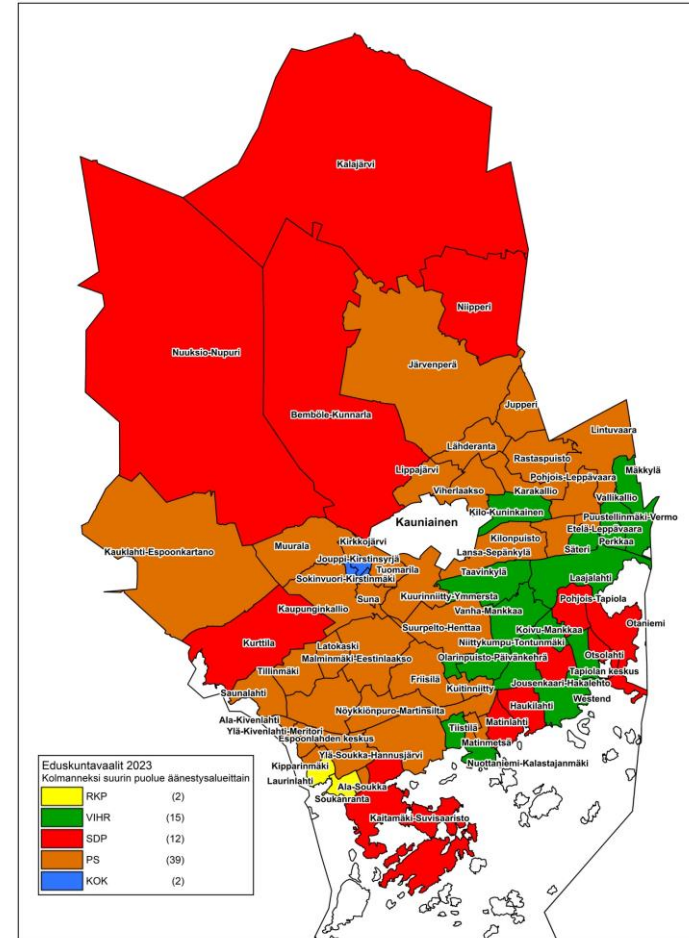
 SDP

- SDP suurin: Kirkkojärvi, Jouppi-Kirstinsyrjä, Sokinvuori-Kirstinmäki, Suna, Kilonpuisto, Ala-Kivenlahti ja Ala-Soukka
- Kokoomus suurin kaikilla muilla alueilla

Espoon äänestysalueiden toiseksi ja kolmanneksi suurimmat puolueet



Äänestysalueen toiseksi suurin puolue



Äänestysalueen kolmanneksi suurin puolue

Espoosta valitut kansanedustajat

	puolue	kokonais- äänimäärä	Espoon valtuuston jäsen
Kai Mykkänen, 43 v.	KOK	15 072	x
Jarno Limnell , 49 v. (uusi)	KOK	13 917	x
Mia Laiho, 53 v.	KOK	8 042	x
Susanne Päivärinta, 57 v. (uusi)	KOK	6 909	
Noora Fagerström, 37 v. (uusi)	KOK	6 545	x
Pia Kauma, 56 v.	KOK	6 199	x
Tere Sammallahti, 41 v. (uusi)	KOK	5 277	x
Inka Hopsu, 46 v.	VIHR	4 190	x
Saara Hyrkkö, 35 v.	VIHR	4 023	x
Tiina Elo, 52 v.	VIHR	3 886	x
Maria Guzenina, 54 v.	SDP	12 088	x
<i>Helena Marttila. 38 v. (uusi)*</i>	SDP	4 171	x
Mika Poutala, 39 v. (uusi)	KD	4 883	x
Arja Juvonen, 55 v	PS	3 336	x



Kai
Mykkänen



Jarno
Limnell



Mia Laiho



Susanne
Päivärinta



Nora
Fagerström



Pia Kauma



Tere
Sammallahti



Inka Hopsu



Saara
Hyrkkö



Tiina Elo



Maria
Guzenina



*Helena
Marttila**



Mika
Poutala



Arja
Juvonen

*) nousi varasijalta valitun edustajan jatkaessa europarlamentissa

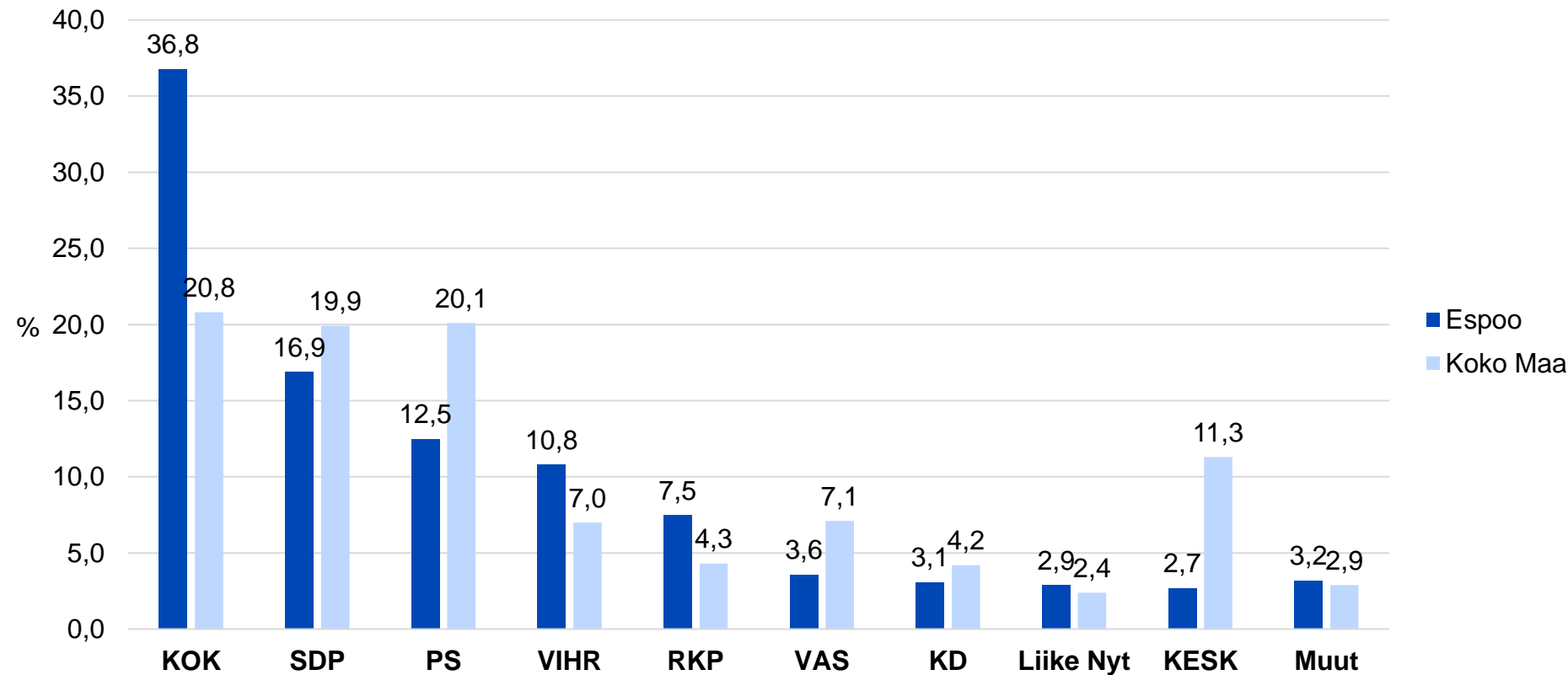
Eduskuntavaalien ääniharavat Espoossa 2023 ja 2019

2023	Ääniä Espoossa
Purra Riikka, PS	9 406
Mykkänen Kai, KOK	8 552
Limnell Jarno, KOK	7 654
Guzenina Maria, SDP	7 284
Laiho Mia, KOK	4 987
Kauma Pia, KOK	3 926
Adlercreutz Anders, RKP	3 742
Vuornos, Henrik, KOK (ei valittu)	3 268
Päivärinta Susanne, KOK	3 037
Fagerström Nora, KOK	2 866
Lindtman Antti, SDP	2 823
Hopsu Inka, VIHR	2 773
Sammallahti Tere, KOK	2 684
Cederlöf Karin, RKP (ei valittu)	2 530
Toveri Pekka, KOK	2 518
Hyrkkö Saara, VIHR	2 513

2019	Ääniä Espoossa
Lepomäki Elina, KOK	10 993
Mykkänen Kai, KOK	9 199
Guzenina Maria, SDP	6 266
Kauma Pia, KOK	5 225
Hopsu Inka, VIHR	4 020
Adlercreutz Anders, RKP	3 506
Laiho Mia, KOK	3 420
Harkimo Harry, Muut	2 953
Elo Tiina, VIHR	2 737
Rehn-Kivi Veronica, RKP	2 711
Hyrkkö Saara, VIHR	2 657
Juvonen Arja, PS	2 474
Vuornos Henrik, KOK	2 201
Karimäki Johanna, VIHR	2 048
Koponen Noora, VIHR	2 033
Rinne Antti, SDP	2 027

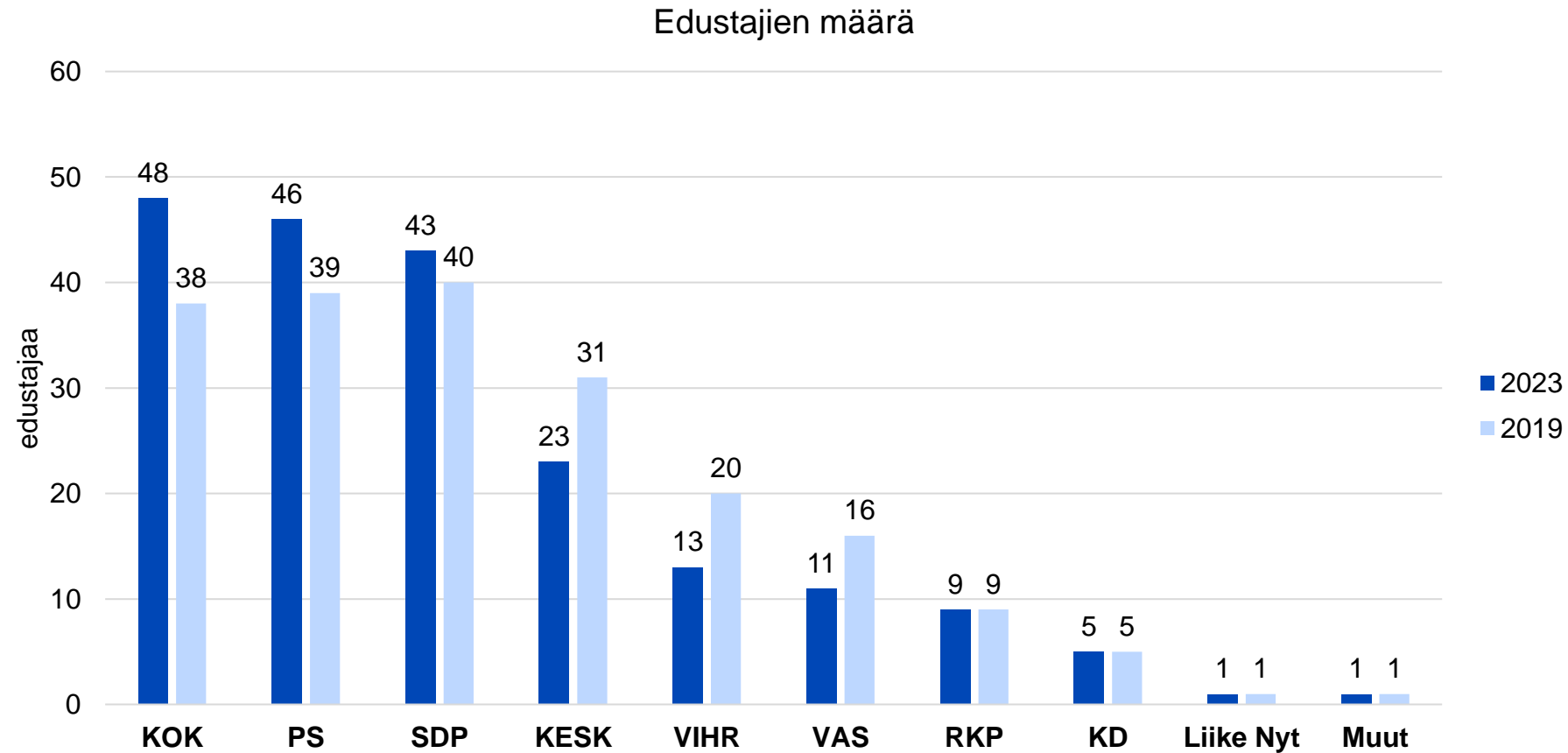
Puolueiden kannatus Espoossa ja koko maassa eduskuntavaaleissa 2023

Puolueiden kannatus (%) 2023



- Kokoomus, Vihreät, RKP ja Liike Nyt menestyivät Espoossa koko maan tulosta paremmin.
- SDP, Perussuomalaiset, Vasemmistoliitto, Keskusta ja Kristillisdemokraatit puolestaan koko maan tulosta heikommin

Edustajapaikat koko maassa eduskuntavaaleissa 2023 ja 2019



Espoolaiset edustajat		
	2023	2019
KOK	7	5
VIHR	3	4
SDP	2	1
KD	1	1
PS	1	1
YHT.	14	12

YHTEENVETO

Eduskuntavaalit 2023, Espoon tulokset tiivistettynä

- Yhteensä 120 espoolaista ehdokasta, eniten Kokoomuksella (15 kpl), Vihreillä (12), Liike Nytillä (12) ja Liberaalipuolueella (12).
- Ehdokkaita eniten Matinkylästä (12), Pohjois-Tapiolasta (9) ja Etelä-Leppävaarasta (7).
- Espoolaisista ehdokkaista naisia 44 % (53 kpl) ja miehiä 56 % (67 kpl). Koko maassa ehdokkaista naisia 43 % ja miehiä 57 %.
- Espoolaisista äänioikeutetuista naisia 52 % ja miehiä 48 %.
- Espoon äänestysaktiivisuus oli 77,6 %, koko maassa 72,0 %.

- Eduskuntaan valittiin Espoosta 13 kansanedustajaa, 1 enemmän kuin vuonna 2019. Lisäksi 1 edustaja nousi varasijalta, joten yhteensä espoolaisia edustajia on uudessa eduskunnassa 14.
- Yhtä lukuun ottamatta kaikki edustajat ovat Espoon valtuustossa.
- Edustajat puolueittain: KOK 7, VIHR 3, SDP 2, KD1 ja PS 1.
- Uudelleen valittuja 8, uusia 6.
- Espoolaisista edustajista naisia 71 % (10 kpl), koko maassa valituista naisia 46 %.

- Espoolaisten ehdokkaiden keski-ikä 46 vuotta, kuten koko maassakin.
- Espoolaisten edustajien keski-ikä on sama kuin koko eduskunnassa, 47 vuotta.

- Suurimman puolueen (KOK) kannatus yli kaksinkertainen toiseksi suurimpaan (SDP) verrattuna.