

Liitteet-välilehti sähköisessä asiointipalvelussa

Rakennusvalvontakeskuksen lupahakemusten liiteasiakirjat

Yleistä

Lupapäätöksen ohella hyväksytään vain pääpiirustukset, jotka tallennetaan Pääpiirustukset - otsikon alle. Viranomaisen edellyttämät muut liitteet tallennetaan niille varattujen väliotsikoiden ja liitenimikkeiden alle.

Lupakäsittely

Jotta lupahakemuksen käsittely voidaan aloittaa ja antaa hakemukselle kommentteja:

- tulee perustiedot-välilehden tietojen lisäksi pääpiirustukset ja valtuutus luvan hakemiseen olla tallennettu.
- tulee edellämainittujen asiakirjojen tallentamisesta tiedottaa "Ennakkokyselyt ja viestit" - viestikentän kautta.

Jotta hakemus **voidaan jättää ja antaa sille lupatunnus:**

- tulee kaikki suunnittelijat olla ilmoitettu ja hyväksytyt sekä luvan asiakirjat olla päivitetty ja täydennetty lupakäsittelijältä saatujen kommenttien mukaan.
- tulee "Ennakkokyselyt ja viestit" -viestikentän kautta yhdellä viestillä tiedottaa, kun kaikki asiakirjat ovat kommenttien mukaan päivitetty ja täydennetty.

Jos teet muutoksia asiakirjoihin lupakäsittelyn aikana, **kun luvalla on lupatunnus:**

- tiedota asiasta erikseen lupakäsittelijälle "Ennakkokyselyt ja viestit" -viestikentän kautta - älä pelkästään muuta asiakirjoja. Jos olet tekemässä muutoksia useaan asiakirjaan, viestitä muutoksista vain yhdellä viestillä, ei jokaisen asiakirjan muuttamisen jälkeen.

Asiakirjojen toimitus rakennusvalvonnan lupapäätöksen jälkeen:

Yleistä

Kun lupapäätös on tehty, "Ennakkokyselyt ja viestit" -osiosta ei enää välity viestejä suoraan lupakäsittelijälle.

Lupamääräyksissä määrätyt erityissuunnitelmat

Kaikki lupamääräyksissä edellytetyt erityissuunnitelmat ja rakennustyönaikaiset liiteasiakirjat tallennetaan Erityissuunnitelmat -välilehdelle, joka avautuu asiointijärjestelmään luvan myöntämisen jälkeen.



Rakennustyönaikaiset muutokset

Ota yhteyttä lupakäsittelijään soittamalla tai sähköpostitse, kun teillä on tarvetta käydä läpi rakennustyönaikaiset muutokset ja niiden luvanvaraisuus. Älä lisää luvulle vielä asiakirjoja.

Asiointipalvelussa valittu toimenpide määrittää ne tiedot, jotka hakijan tulee täyttää lomakkeisiin, sekä mitä piirustuksia ja muita liitteitä toimenpide edellyttää.

Liitteen lisääminen ja nimeäminen hakemukselle

Pääpiirustukset

	Tyyppi	Liite	Kuvaus	Päiväys	Tekijät
	Asemapiirustus !				
<p>Pohjapiirustus</p> <p>Rakennustuvun lopulliset piirustukset tulee toimittaa sähköiseen asiointipalveluun PDF/A-tiedostoina ennen päätöksentekoa. Piirustuksissa ei saa olla harmaasävyistä tai värillistä rasterointia. (värien käyttö muulla tavoin on mahdollista esim. viivat voivat olla värillisiä) Piirustusten sekä kaikkien liitteiden NIMEÄMINEN tulee tehdä selkeästi sisällön mukaan ilman projektikoodeja tai muita vastaavia lisämääritteitä. Liitteiden nimissä ei saa esiintyä erityismerkkejä (esim. #+&) eikä välilyöntejä. TÄRKEÄÄ: Mikäli piirustus korvataan lupakäsittelyn aikana uudella versiolla, nimetään myös uusi versio alkuperäisellä tiedostonimellä!</p> <p>+ Lisää tiedosto</p> <p>Sallitut tiedostopäätteet pdf jpg jpeg tif Suurin sallittu tiedostokokoo 0,5 gigatavua</p> <p>Kuvaus</p> <p>Päiväys</p> <p>Vastaanotettu <input type="checkbox"/></p> <p>Käsittelijän kommentti</p> <p>tähän voit lisätä lyhyen selostuksen liitteen sisällöstä</p> <p>Tekijät</p> <p>Sulje Tallenna</p>					
	Pohjapiirustus !				

Hakemuksen piirustukset tulee toimittaa pdf/a-tiedostomuodossa ja liitteet tulee nimetä selkeästi sisällön mukaan ilman projektikoodeja tai muita vastaavia lisämääritteitä.




Huom! myöskään henkilöiden nimiä ei saa näkyä tiedostojen nimissä.

Piirustuksissa ei saa olla harmaasävyistä tai värillistä rasterointia. (värien käyttö muulla tavoin on mahdollista, esim. viivat voivat olla värillisiä).

Liitteiden tiedostonimissä ei saa esiintyä erityismerkkejä (esim. # +&) eikä välilyöntejä.

Vaikka palvelu antaa viitteitä tarvittavasta aineistosta, antavat lupakäsittelijät lupakohtaista neuvontaa tarvittavan aineiston suhteen ennakkoneuvotteluissa ja tarvittaessa myös myöhemmin.

Käytä liitteisiin lisättyjä valmiita lomakkeita esim. valtakirja

	tyyppi
	Valtakirja  




Liitteiden korvaaminen uudella versiolla

Perustiedot Vastuuhenkilöt **Liitteet** Naapurit Lausunnot Päätös Katselmu

Lisää tarvittavat liitteet.
 Pakolliset liitteet on merkitty erikseen, mutta viranomaisen saattaa edellyttää muitakin liitteitä hankkeesta riippuen.
 Liitteet, jotka vaaditaan myös paperimuodossa, on merkitty kuvakkeella.

Näytä vastaanotetut

Pääpiirustukset


	Liite
  Muutettu 25.6.2018 15:33	Asemapiirustus  Asemapiirros.pdf Liitetty 25.6.2018 15:24

siirry liitteen tietoihin "muokkaa" painikkeella, älä poista liitettä vielä tästä

Liitteen tiedot avautuvat:

Asemapiirustus

Rakennusluvan lopulliset piirustukset tulee toimittaa sähköiseen asiointipalveluun PDF/A-tiedostoina ennen päätöksentekoa.
 Piirustuksissa EI saa olla harmaasävyistä tai värillistä rasterointia. (värien käyttö muulla tavoin on mahdollista esim. viivat voivat olla värillisiä)
 Piirustusten sekä kaikkien liitteiden NIMEÄMINEN tulee tehdä selkeästi sisällön mukaan ilman projektikoodeja tai muita vastaavia lisämääritteitä. Liitteiden nimissä ei saa esiintyä erityismerkkejä (esim. # +&) eikä välilyöntejä.
TÄRKEÄÄ: Mikäli piirustus korvataan lupakäsittelyn aikana uudella versiolla, nimetään myös uusi versio alkuperäisellä tiedostonimellä!

[Asemapiirros.pdf](#)  **poista korvattava liite**

Sallitut tiedostopäätteet pdf jpg jpeg tif
 Suurin sallittu tiedostokoko 0,5 gigatavua

korvattava liite siirtyä versiohistoriaan

Versiohistoria

Kuvaus: Asemapiirros 1:500 (korjattu)

Päiväys: 25.6.2018 Tekijät:

Vastaanotettu:

Kasittelijan kommentti:

Sulje Tallenna

"Lisää" painike aktivoituu

Asemapiirustus

Rakennusluvan lopulliset piirustukset tulee toimittaa sähköiseen asiointipalveluun PDF/A-tiedostoina ennen päätöksentekoa. Piirustuksissa EI saa olla harmaasävyistä tai värillistä rasterointia. (värin käyttö muulla tavoin on mahdollista esim. viivat voivat olla värillisiä) Piirustusten sekä kaikkien liitteiden NIMEÄMINEN tulee tehdä selkeästi sisällön mukaan ilman projektikoodeja tai muita vastaavia lisämaaritteita. Liitteiden nimissä ei saa esiintyä erityismerkkejä (esim. # +&) eikä välilyöntejä.

TÄRKEÄÄ: Mikäli piirustus korvataan lupakäsittelyn aikana uudella versiolla, nimetään myös uusi versio alkuperäisellä tiedostonimellä!

[+ Lisää tiedosto](#)
lisää uusi liite alkuperäisellä tiedostonimellä

Sallitut tiedostopäätteet pdf jpg jpeg tif
Suurin sallittu tiedostokoko 0,5 gigatavua

Kuvaus

Asemapiirros 1:500 (talousrakennus lisätty)

kuvaukseen voit kertoa tarkemmin mitä on korjattu / muutettu

Päiväys

25.6.2018

Tekijät

ML

Vastaanotettu

Käsitelijän kommentti

Versiohistoria

versiohistoriassa näkyvillä aiemmin tallennetut liitetiedoston versiot

Sulje

Tallenna

Liite	Kuvaus	Päiväys	Tekijät	Vastaanotettu	Käsitelijän kommentti	Versio
Asemapiirros.pdf Litetty 25.6.2018 15,21	Asemapiirros 1:500 (rakennuksella uusi sijainti)	25.6.2018	ML	<input type="checkbox"/>		3
Asemapiirros.pdf Litetty 25.6.2018 14,53	Asemapiirros 1:500 (korjattu)	25.6.2018		<input type="checkbox"/>		2
Asemapiirros.pdf Litetty 25.6.2018 14,48	Asemapiirros 1:500	25.6.2018	ML	<input type="checkbox"/>		1