

eVaka-kirjautuminen ja kirjanmerkki Huoltajaohje

eVakatiimi

29.8.2022

Tunnuksen luominen ja kevyt kirjautumisen aktivointi

1

Tarvitset henkilökohtaisen käyttäjätunnuksen eVaka – järjestelmään.

2

Mene osoitteeseen <https://espoonvarhaiskasvatus.fi>

3

Paina ”Luo tunnus”

4

Kirjaudu omilla pankkitunnuksilla tai mobiilivarmenteella

5

Lisää sähköpostiosoitteesi. Tämä on **käyttäjätunnuksesi** järjestelmässä.

6

Paina ”Lähetä”

7

Luo salasana kirjautumista varten. Tämä on jatkossa **salasanasi** järjestelmään kirjautuessa

8

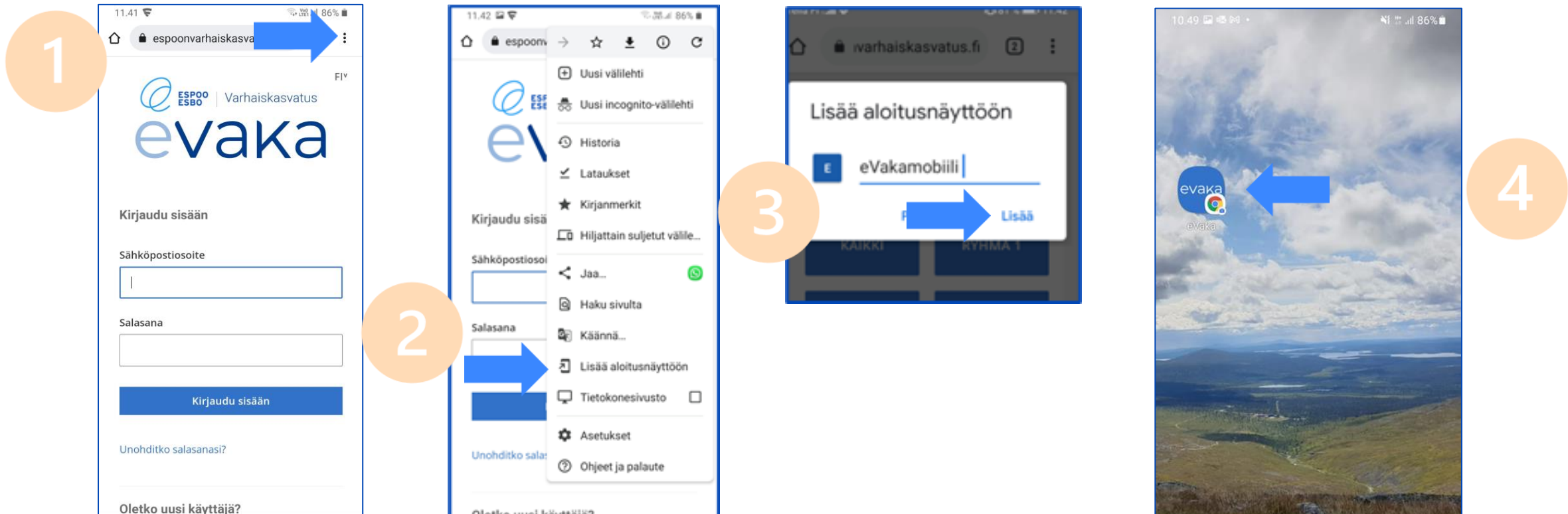
Saat ilmoittamaasi sähköpostiin vahvistuslinkin, joka sinun tulee käydä vahvistamassa ennen kevytkirjautumisen käyttöönottoa

9

Kevytkirjautuminen on nyt valmiina käyttöön. Voit jatkossa kirjautua sähköpostilla ja salasanalla

Pikalinkki puhelimen aloitusnäytölle (Android)

www.espoonvarhaiskasvatus.fi



Klikkaa alkunäytön osoiterivin vieressä kolmea pistettä

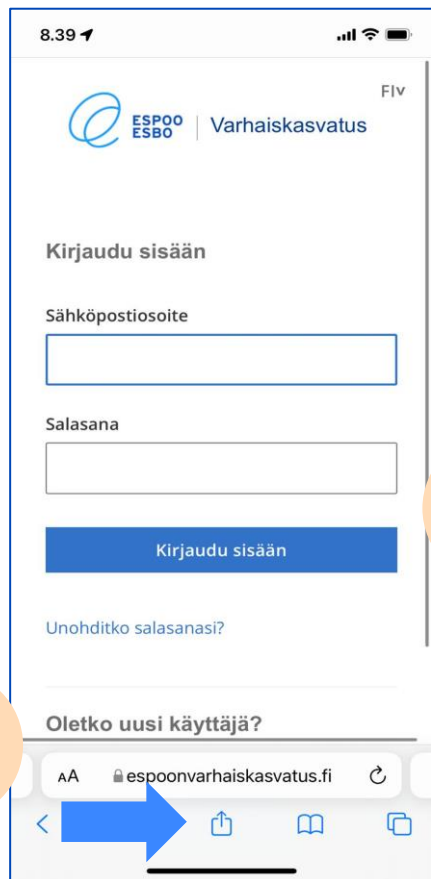
Valitse "lisää aloitusnäyttöön"

Voit kirjoittaa haluamasi nimen ja klikkaa "Lisää"

Kuvake löytyy puhelimesi aloitusnäytöltä

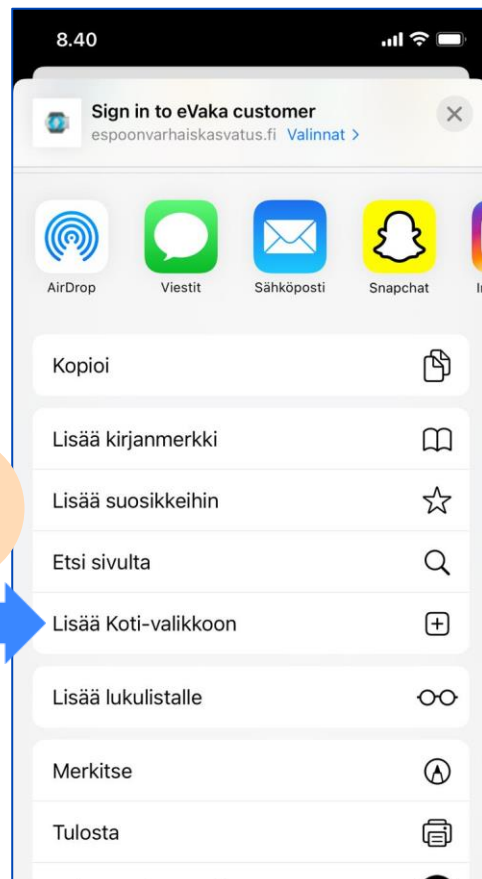
Pikalinkki puhelimen aloitusnäytölle (iPhone)

www.espoonvarhaiskasvatus.fi



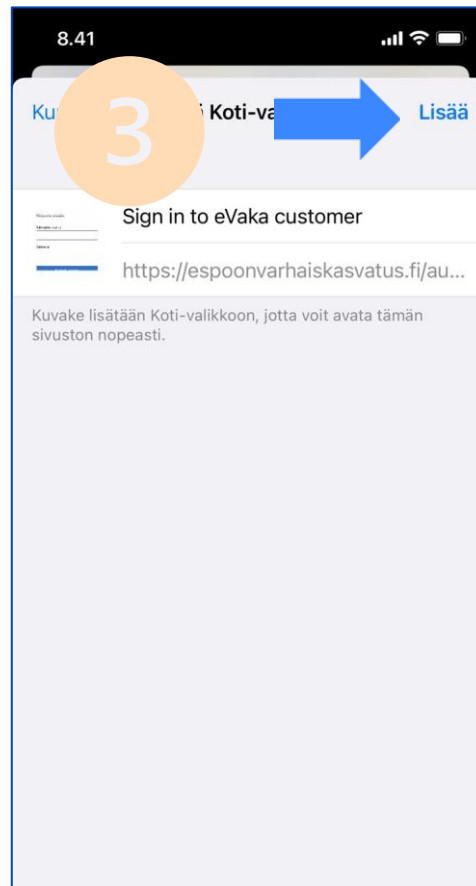
1

Klikkaa näytön alalaidan kuvaketta



2

Valitse "lisää kotinäyttöön"



3

Voit kirjoittaa haluamasi nimen ja klikkaa "Lisää"



4

Kuvake löytyy puhelimesi kotivalikosta