

Kirjasuhteita

TYÖOHJE

Tavoitteet

Saada näkyviin luettuja ja lukemattomia kirjoja, paljon erilaisia kirjoja sekä monenlaisia lukemiseen liittyviä tilanteita ja tunteita. Saada aikaan lukupuhetta.

Kirjasuhteiden karttaan voivat osallistua kaikki!

Mitä tarvitaan?

- kirjasuhteiden koodiavain (s. 2 tai oma toteutus)
- kirjalappuja (s. 3, 4 tai oma toteutus)
- kirjasuhdelappuja (post-it -laput tms)
- kiinnityspaikka
- osallistujien ohje ja pelisäännöt

Ohje osallistujille

Mistä kirjasta pidit tosi paljon? Mitä haluaisit lukea? Mistä kirjasta et tykännyt yhtään? Mitä kirjaa olet jo hieman aloittanut? Voit lisätä kartalle uusia kirjoja tai paljastaa oman suhteesi kirjaan, joka löytyy jo kartalta. Löytyykö joku sellainen kirja, johon tulee luokasta paljon merkintöjä?

Jokaisella on oikeus omaan lukukokemukseen. Toisen mielestä joku kirja voi olla ihan huippu, toiselle se ei sovi ollenkaan. Sopikaa yhteiset pelisäännöt, miten karttaa täytetään.

Koodiavain

Koodiavain tehtiin Otaniemen kirjaston ja lukiolaisten yhteistyössä. Voitte käyttää tätä valmista tai tehdä ihan oman. Tärkeintä on, että kaikki tietävät, mitä erilaiset merkinnät tarjoittavat.

Tuliko kirjasuhdekartasta hieno?

Kirjastokurren IG julkaisee mielellään kouluilla toteutettuja kirjasuhdekarttoja!



Lempikirjat kartalle!



Vertaisvinkkausta!



Lukupuhetta ☺



Lukuhaaveita



Kartta voi ruuhkautua!

KIRJASUHDEKARTAN KOODIAVAIN



Olen kurkistanut kannen alle.



Joskus vielä luen tämän!



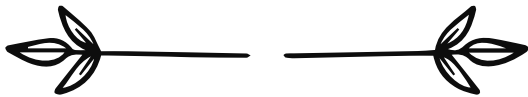
Ensimmäisenä luettavien listalla.



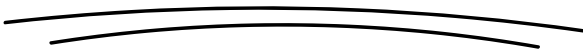
Luen juuri.



Olen lukenut.



Tämä oli hyvä!



Aloitin mutta jätin kesken.



Luin. En pitänyt.



Luin. Oli outo.

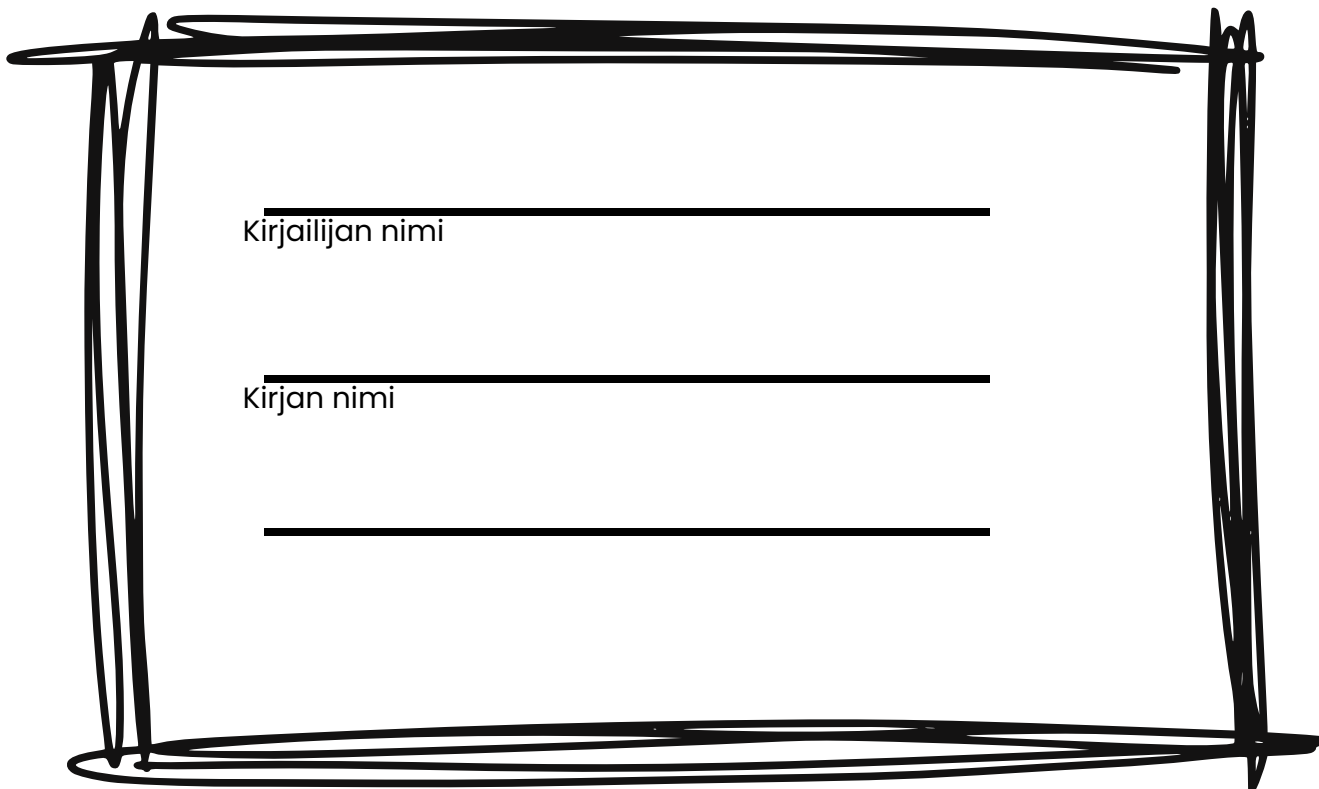


Voisin lukea uudestaankin!



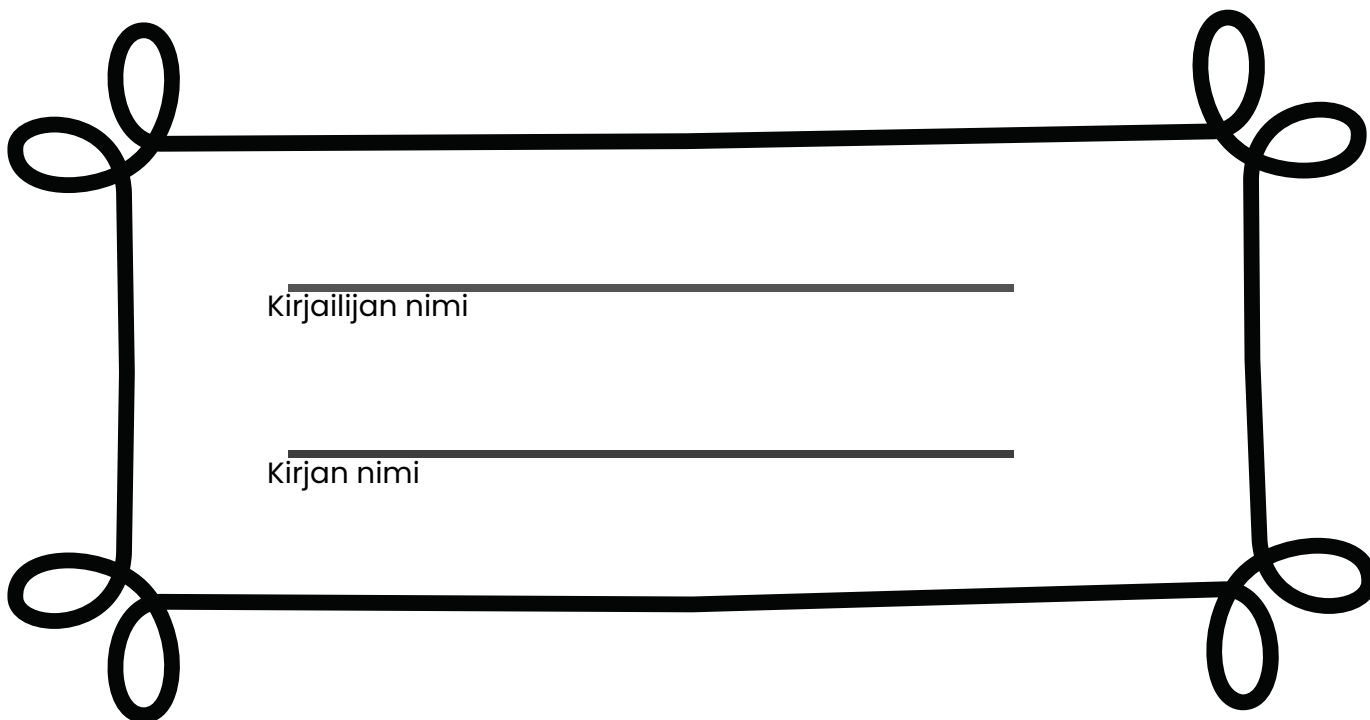
Paras ikinä <3





Kirjailijan nimi _____

Kirjan nimi _____



Kirjailijan nimi _____

Kirjan nimi _____

Kirjailijan nimi _____

Kirjan nimi _____



Kirjailijan nimi _____

Kirjan nimi _____

